

Período de certificación: B 2010-II (Diciembre 2010)
Academia: Matemáticas

Curso: Cálculo vectorial
Colegio: Ciencia y Tecnología

Tabla 1. Resultados globales de los estudiantes inscritos a la certificación

Total de estudiantes:	106
Turno matutino:	84
Turno vespertino:	22

Plantel	C			NC			NP			Total
	M	V	Sub total	M	V	Sub total	M	V	Sub total	
DV										
CH	0	1	1	3	2	5	0	1	1	7
IZT	0	0	0	0	1	1	1	0	1	2
SLT	23	8	31	12	2	14	28	6	34	79
CUAUT	12	1	13	1	0	1	4	0	4	18
Total	35	10	45	16	5	21	33	7	40	106

C: Obtuvieron la certificación, **NC:** No obtuvieron la certificación, **NP:** No se presentaron; **M:** Turno matutino, **V:** Turno vespertino
DV: Del Valle, **CH:** Centro Histórico, **IZT:** Iztapalapa, **SLT:** San Lorenzo Tezonco, **CUAUT:** Cuauhtepac

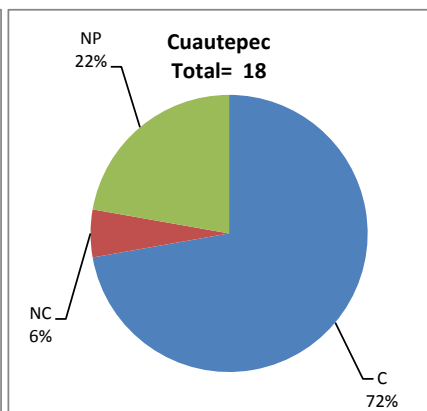
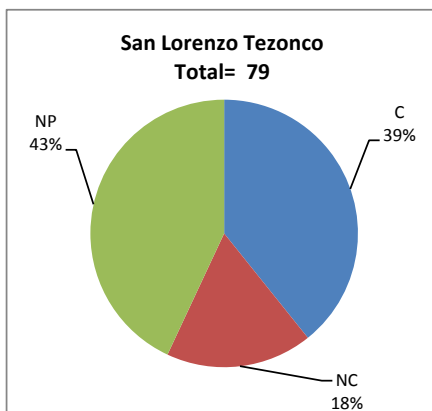
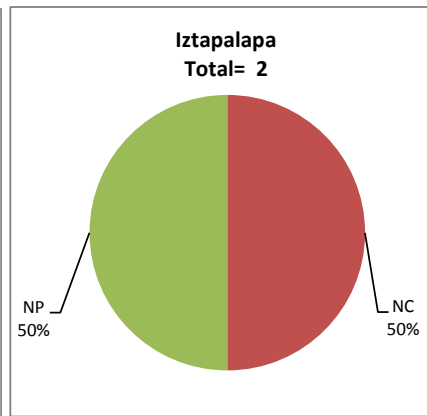
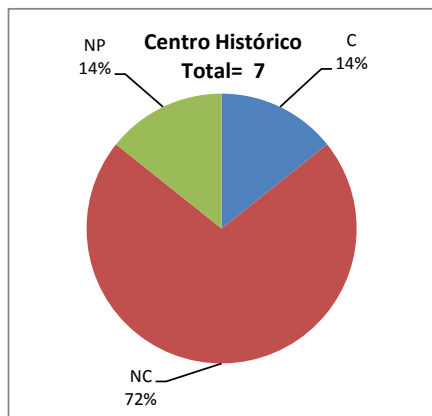
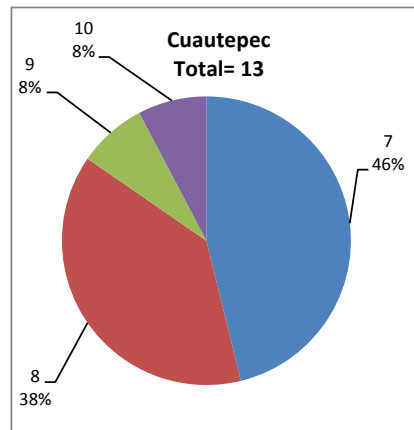
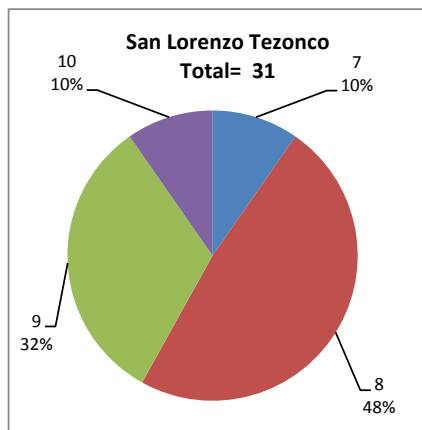
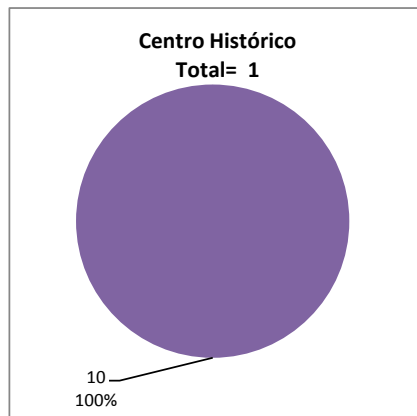


Tabla 2. Resultados de los estudiantes que obtuvieron la certificación

Total de estudiantes:	45
Turno matutino:	35
Turno vespertino:	10

Plantel	"7"			"8"			"9"			"10"			Total
	M	V	Sub total	M	V	Sub total	M	V	Sub total	M	V	Sub total	
DV													
CH	0	0	0	0	0	0	0	0	0	0	1	1	1
IZT	0	0	0	0	0	0	0	0	0	0	0	0	0
SLT	0	3	3	11	4	15	9	1	10	3	0	3	31
CUAUT	5	1	6	5	0	5	1	0	1	1	0	1	13
Total	5	4	9	16	4	20	10	1	11	4	1	5	45



DESGLOSE DE RESULTADOS

Este apartado tiene como objetivo incluir información más detallada sobre el Balance de Resultados, así como proporcionar mayores elementos de análisis a los profesores y academias.

La información que se adiciona es un comparativo de los resultados que obtuvieron los estudiantes en los siguientes casos:

- a) Estudiantes inscritos a la certificación y al curso en Registro Escolar (que se supone asistieron a clases); y
- b) Estudiantes inscritos solamente a la certificación

ESTUDIANTES QUE SOLICITARON LA CERTIFICACIÓN

Tabla 3. Datos generales de los estudiantes

Plantel	Estudiantes inscritos			
	Total a la certificación	Al curso*	Al curso y a la certificación	Sólo a la certificación
DV				
CH	7	14	6	1
IZT	2	11	2	0
SLT	79	99	56	23
CUAUT	18	32	17	1
Total	106	156	81	25

* Estudiantes inscritos al curso en Registro Escolar

Tabla 4. Resultados de los estudiantes inscritos al curso y a la certificación

Plantel	C			NC			NP			Total
	M	V	Sub total	M	V	Sub total	M	V	Sub total	
DV										
CH	0	1	1	3	1	4	0	1	1	6
IZT	0	0	0	0	1	1	1	0	1	2
SLT	17	6	23	4	1	5	24	4	28	56
CUAUT	12	1	13	1	0	1	3	0	3	17
Total	29	8	37	8	3	11	28	5	33	81

Tabla 4.1 Resultados de los estudiantes que obtuvieron la certificación

Plantel	"7"			"8"			"9"			"10"			Total
	M	V	Sub total	M	V	Sub total	M	V	Sub total	M	V	Sub total	
DV													
CH	0	0	0	0	0	0	0	0	0	0	1	1	1
IZT	0	0	0	0	0	0	0	0	0	0	0	0	0
SLT	0	2	2	8	3	11	8	1	9	1	0	1	23
CUAUT	5	1	6	5	0	5	1	0	1	1	0	1	13
Total	5	3	8	13	3	16	9	1	10	2	1	3	37

Tabla 5. Resultados de los estudiantes inscritos sólo a la certificación

Plantel	C			NC			NP			Total
	M	V	Sub total	M	V	Sub total	M	V	Sub total	
DV										
CH	0	0	0	0	1	1	0	0	0	1
IZT	0	0	0	0	0	0	0	0	0	0
SLT	6	2	8	8	1	9	4	2	6	23
CUAUT	0	0	0	0	0	0	1	0	1	1
Total	6	2	8	8	2	10	5	2	7	25

Tabla 5.1 Resultados de los estudiantes que obtuvieron la certificación

Plantel	"7"			"8"			"9"			"10"			Total
	M	V	Sub total	M	V	Sub total	M	V	Sub total	M	V	Sub total	
DV													
CH	0	0	0	0	0	0	0	0	0	0	0	0	0
IZT	0	0	0	0	0	0	0	0	0	0	0	0	0
SLT	0	1	1	3	1	4	1	0	1	2	0	2	8
CUAUT	0	0	0	0	0	0	0	0	0	0	0	0	0
Total	0	1	1	3	1	4	1	0	1	2	0	2	8