

Período de certificación: B 2010-II (Diciembre 2010)
Academia: Matemáticas

Curso: Cálculo integral
Colegio: Ciencia y Tecnología

Tabla 1. Resultados globales de los estudiantes inscritos a la certificación

Total de estudiantes:	181
Turno matutino:	125
Turno vespertino:	56

Plantel	C			NC			NP			Total
	M	V	Sub total	M	V	Sub total	M	V	Sub total	
DV										
CH	1	3	4	13	0	13	5	0	5	22
IZT	4	3	7	3	1	4	1	1	2	13
SLT	14	20	34	11	3	14	27	15	42	90
CUAUT	15	4	19	5	0	5	26	6	32	56
Total	34	30	64	32	4	36	59	22	81	181

C: Obtuvieron la certificación, **NC:** No obtuvieron la certificación, **NP:** No se presentaron; **M:** Turno matutino, **V:** Turno vespertino
DV: Del Valle, **CH:** Centro Histórico, **IZT:** Iztapalapa, **SLT:** San Lorenzo Tezonco, **CUAUT:** Cuauhtepac

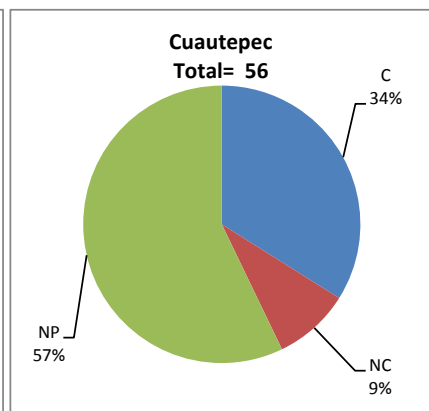
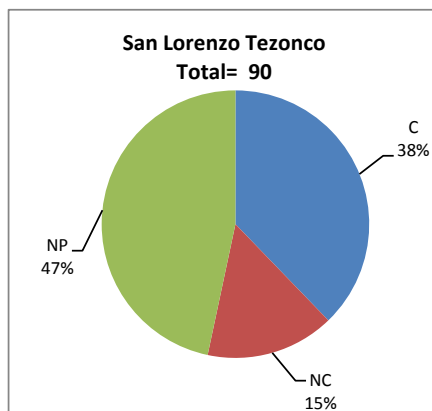
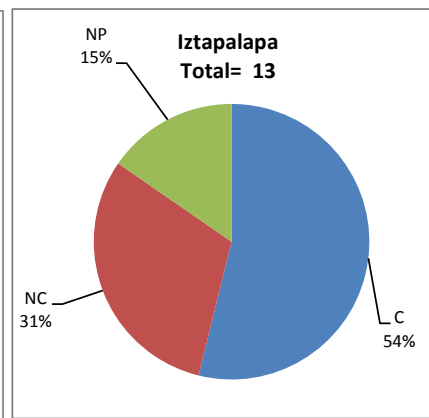
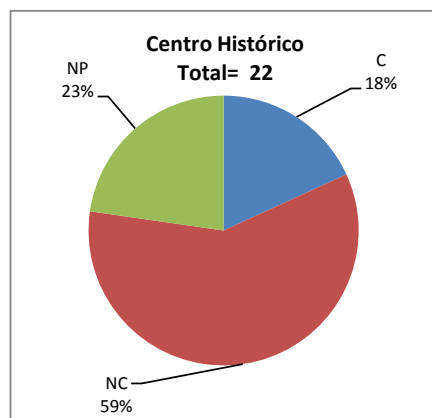
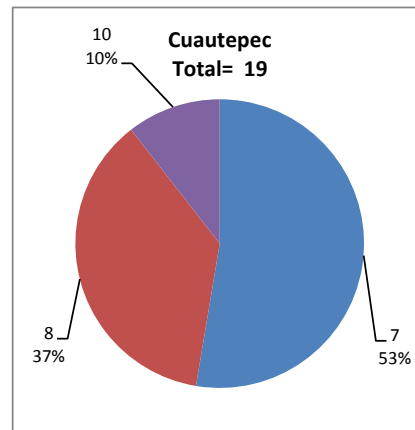
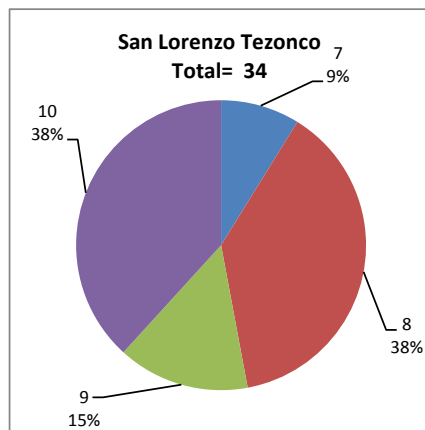
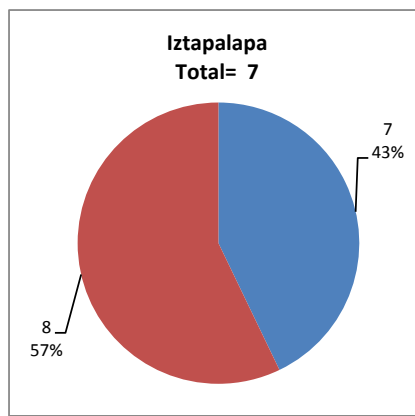
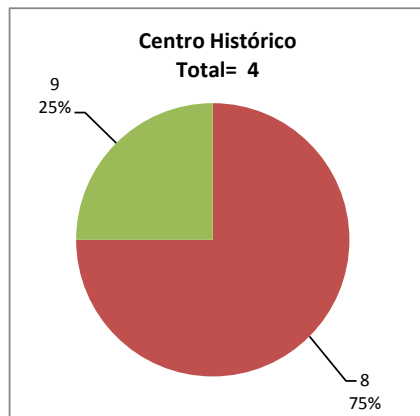


Tabla 2. Resultados de los estudiantes que obtuvieron la certificación

Total de estudiantes:	64
Turno matutino:	34
Turno vespertino:	30

Plantel	"7"			"8"			"9"			"10"			Total
	M	V	Sub total	M	V	Sub total	M	V	Sub total	M	V	Sub total	
DV													
CH	0	0	0	0	3	3	1	0	1	0	0	0	4
IZT	2	1	3	2	2	4	0	0	0	0	0	0	7
SLT	2	1	3	9	4	13	2	3	5	1	12	13	34
CUAUT	8	2	10	5	2	7	0	0	0	2	0	2	19
Total	12	4	16	16	11	27	3	3	6	3	12	15	64



DESGLOSE DE RESULTADOS

Este apartado tiene como objetivo incluir información más detallada sobre el Balance de Resultados, así como proporcionar mayores elementos de análisis a los profesores y academias.

La información que se adiciona es un comparativo de los resultados que obtuvieron los estudiantes en los siguientes casos:

- a) Estudiantes inscritos a la certificación y al curso en Registro Escolar (que se supone asistieron a clases); y
- b) Estudiantes inscritos solamente a la certificación

ESTUDIANTES QUE SOLICITARON LA CERTIFICACIÓN

Tabla 3. Datos generales de los estudiantes

Estudiantes inscritos

Plantel	Total a la certificación	Al curso*	Al curso y a la certificación	Sólo a la certificación
DV				
CH	22	31	16	6
IZT	13	22	10	3
SLT	90	182	67	23
CUAUT	56	95	44	12
Total	181	330	137	44

* Estudiantes inscritos al curso en Registro Escolar

Tabla 4. Resultados de los estudiantes inscritos al curso y a la certificación

Plantel	C			NC			NP			Total
	M	V	Sub total	M	V	Sub total	M	V	Sub total	
DV										
CH	0	3	3	10	0	10	3	0	3	16
IZT	4	3	7	1	1	2	1	0	1	10
SLT	11	14	25	11	3	14	19	9	28	67
CUAUT	11	4	15	4	0	4	23	2	25	44
Total	26	24	50	26	4	30	46	11	57	137

Tabla 4.1 Resultados de los estudiantes que obtuvieron la certificación

Plantel	"7"			"8"			"9"			"10"			Total
	M	V	Sub total	M	V	Sub total	M	V	Sub total	M	V	Sub total	
DV													
CH	0	0	0	0	3	3	0	0	0	0	0	0	3
IZT	2	1	3	2	2	4	0	0	0	0	0	0	7
SLT	1	0	1	7	2	9	2	1	3	1	11	12	25
CUAUT	5	2	7	4	2	6	0	0	0	2	0	2	15
Total	8	3	11	13	9	22	2	1	3	3	11	14	50

Tabla 5. Resultados de los estudiantes inscritos sólo a la certificación

Plantel	C			NC			NP			Total
	M	V	Sub total	M	V	Sub total	M	V	Sub total	
DV										
CH	1	0	1	3	0	3	2	0	2	6
IZT	0	0	0	2	0	2	0	1	1	3
SLT	3	6	9	0	0	0	8	6	14	23
CUAUT	4	0	4	1	0	1	3	4	7	12
Total	8	6	14	6	0	6	13	11	24	44

Tabla 5.1 Resultados de los estudiantes que obtuvieron la certificación

Plantel	"7"			"8"			"9"			"10"			Total
	M	V	Sub total	M	V	Sub total	M	V	Sub total	M	V	Sub total	
DV													
CH	0	0	0	0	0	0	1	0	1	0	0	0	1
IZT	0	0	0	0	0	0	0	0	0	0	0	0	0
SLT	1	1	2	2	2	4	0	2	2	0	1	1	9
CUAUT	3	0	3	1	0	1	0	0	0	0	0	0	4
Total	4	1	5	3	2	5	1	2	3	0	1	1	14