

Coordinación de Certificación y Registro
 23 de Marzo de 2011

Período de certificación: B 2010-II (Diciembre 2010)
Academia: Matemáticas

Curso: Cálculo diferencial
Colegio: Ciencia y Tecnología

Tabla 1. Resultados globales de los estudiantes inscritos a la certificación

Total de estudiantes:	233
Turno matutino:	170
Turno vespertino:	63

Plantel	C			NC			NP			Total
	M	V	Sub total	M	V	Sub total	M	V	Sub total	
DV										
CH										
IZT	0	2	2	13	4	17	2	4	6	25
SLT	51	20	71	11	3	14	38	21	59	144
CUAUT	18	2	20	8	2	10	29	5	34	64
Total	69	24	93	32	9	41	69	30	99	233

C: Obtuvieron la certificación, **NC:** No obtuvieron la certificación, **NP:** No se presentaron; **M:** Turno matutino, **V:** Turno vespertino
DV: Del Valle, **CH:** Centro Histórico, **IZT:** Iztapalapa, **SLT:** San Lorenzo Tezonco, **CUAUT:** Cuauhtepc

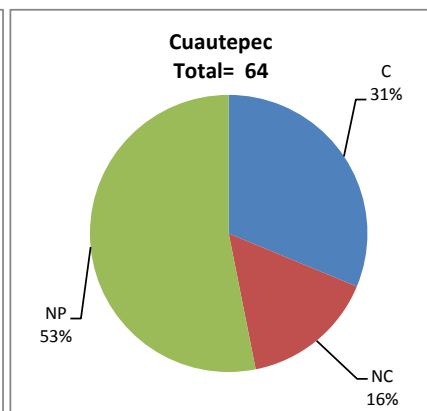
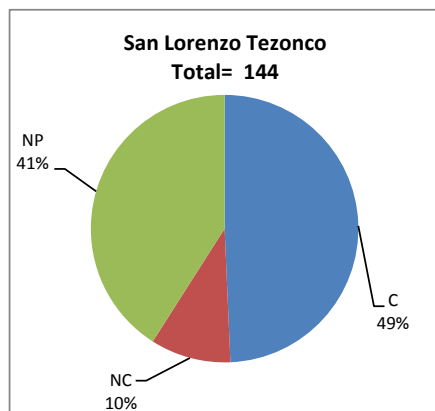
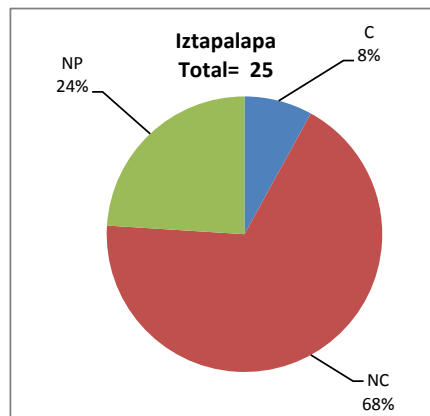
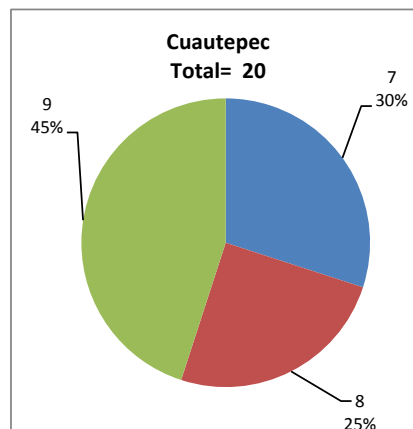
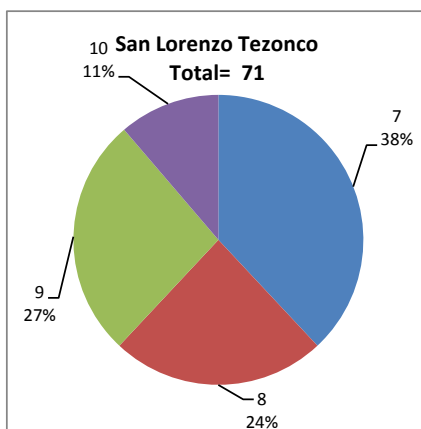
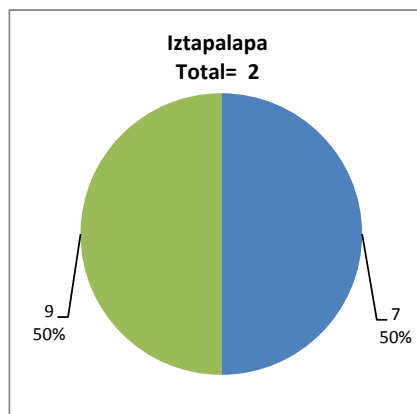


Tabla 2. Resultados de los estudiantes que obtuvieron la certificación

Total de estudiantes:	93
Turno matutino:	69
Turno vespertino:	24

Plantel	"7"			"8"			"9"			"10"			Total
	M	V	Sub total	M	V	Sub total	M	V	Sub total	M	V	Sub total	
DV													
CH													
IZT	0	1	1	0	0	0	0	1	1	0	0	0	2
SLT	19	8	27	10	7	17	16	3	19	6	2	8	71
CUAUT	6	0	6	4	1	5	8	1	9	0	0	0	20
Total	25	9	34	14	8	22	24	5	29	6	2	8	93



DESGLOSE DE RESULTADOS

Este apartado tiene como objetivo incluir información más detallada sobre el Balance de Resultados, así como proporcionar mayores elementos de análisis a los profesores y academias.

La información que se adiciona es un comparativo de los resultados que obtuvieron los estudiantes en los siguientes casos:

- a) Estudiantes inscritos a la certificación y al curso en Registro Escolar (que se supone asistieron a clases); y
- b) Estudiantes inscritos solamente a la certificación

ESTUDIANTES QUE SOLICITARON LA CERTIFICACIÓN

Tabla 3. Datos generales de los estudiantes

Plantel	Estudiantes inscritos			
	Total a la certificación	Al curso*	Al curso y a la certificación	Sólo a la certificación
DV				
CH				
IZT	25	57	20	5
SLT	144	208	83	61
CUAUT	64	86	25	39
Total	233	351	128	105

* Estudiantes inscritos al curso en Registro Escolar

Tabla 4. Resultados de los estudiantes inscritos al curso y a la certificación

Plantel	C			NC			NP			Total
	M	V	Sub total	M	V	Sub total	M	V	Sub total	
DV										
CH										
IZT	0	2	2	11	3	14	1	3	4	20
SLT	34	11	45	3	2	5	23	10	33	83
CUAUT	7	1	8	2	1	3	14	0	14	25
Total	41	14	55	16	6	22	38	13	51	128

Tabla 4.1 Resultados de los estudiantes que obtuvieron la certificación

Plantel	"7"			"8"			"9"			"10"			Total
	M	V	Sub total	M	V	Sub total	M	V	Sub total	M	V	Sub total	
DV													
CH													
IZT	0	1	1	0	0	0	0	1	1	0	0	0	2
SLT	14	5	19	6	3	9	11	2	13	3	1	4	45
CUAUT	3	0	3	1	0	1	3	1	4	0	0	0	8
Total	17	6	23	7	3	10	14	4	18	3	1	4	55

Tabla 5. Resultados de los estudiantes inscritos sólo a la certificación

Plantel	C			NC			NP			Total
	M	V	Sub total	M	V	Sub total	M	V	Sub total	
DV										
CH										
IZT	0	0	0	2	1	3	1	1	2	5
SLT	17	9	26	8	1	9	15	11	26	61
CUAUT	11	1	12	6	1	7	15	5	20	39
Total	28	10	38	16	3	19	31	17	48	105

Tabla 5.1 Resultados de los estudiantes que obtuvieron la certificación

Plantel	"7"			"8"			"9"			"10"			Total
	M	V	Sub total	M	V	Sub total	M	V	Sub total	M	V	Sub total	
DV													
CH													
IZT	0	0	0	0	0	0	0	0	0	0	0	0	0
SLT	5	3	8	4	4	8	5	1	6	3	1	4	26
CUAUT	3	0	3	3	1	4	5	0	5	0	0	0	12
Total	8	3	11	7	5	12	10	1	11	3	1	4	38