

Período de certificación: B 2010-II (Diciembre 2010)
Academia: Promoción de la Salud

Curso: Salud pública III
Colegio: Ciencias y Humanidades

Tabla 1. Resultados globales de los estudiantes inscritos a la certificación

Total de estudiantes:	163
Turno matutino:	120
Turno vespertino:	43

Plantel	C			NC			NP			Total
	M	V	Sub total	M	V	Sub total	M	V	Sub total	
DV										
CH	21	8	29	5	3	8	5	0	5	42
IZT	14	2	16	11	11	22	3	1	4	42
SLT	33	10	43	11	4	15	3	4	7	65
CUAUT	2	0	2	12	0	12	0	0	0	14
Total	70	20	90	39	18	57	11	5	16	163

C: Obtuvieron la certificación, **NC:** No obtuvieron la certificación, **NP:** No se presentaron; **M:** Turno matutino, **V:** Turno vespertino
DV: Del Valle, **CH:** Centro Histórico, **IZT:** Iztapalapa, **SLT:** San Lorenzo Tezonco, **CUAUT:** Cuauhtemoc

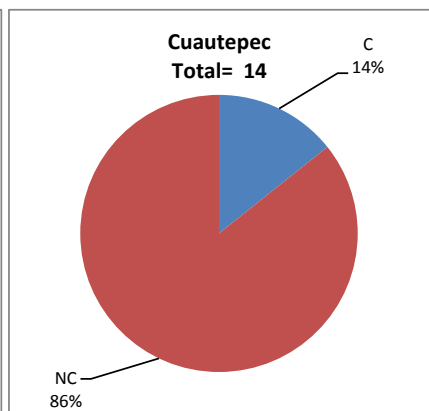
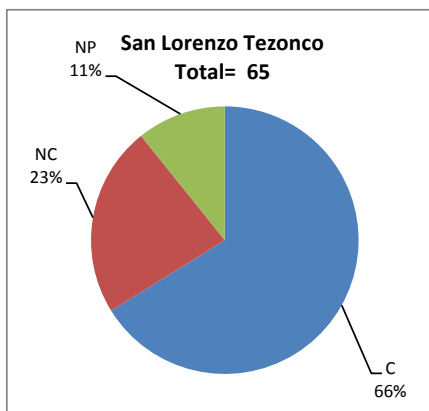
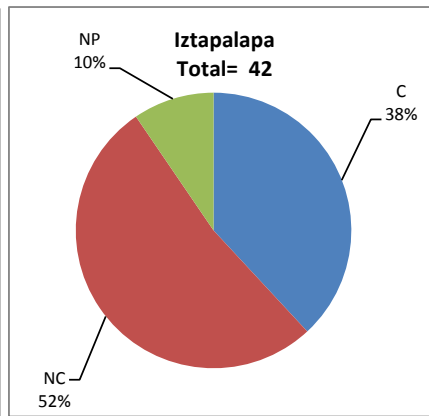
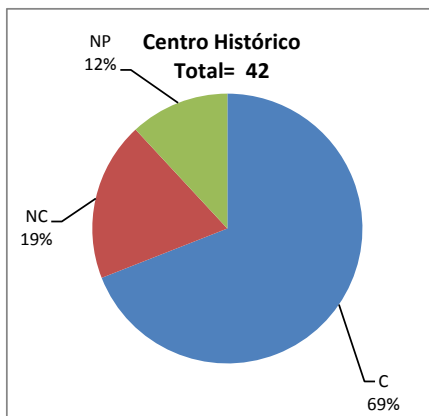
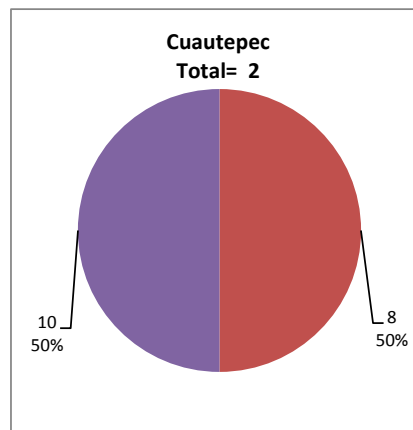
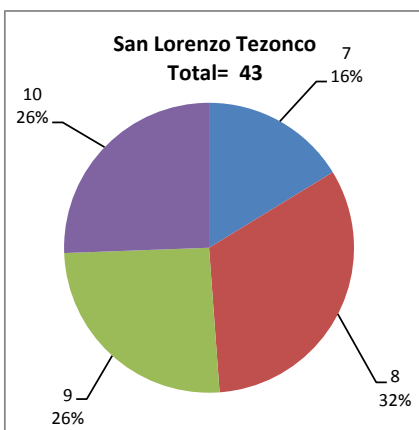
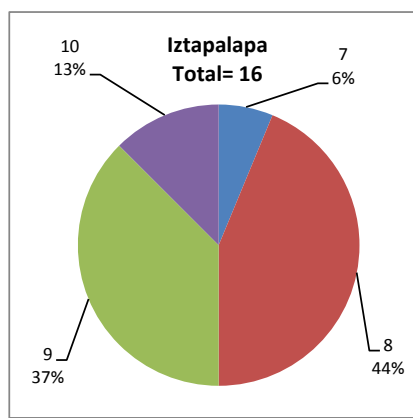
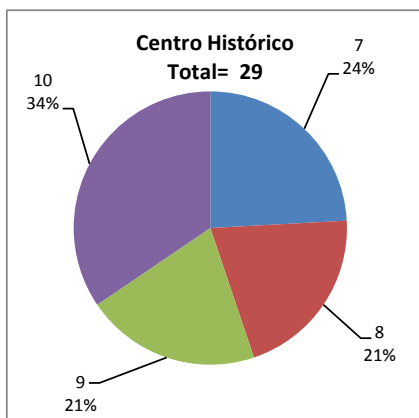


Tabla 2. Resultados de los estudiantes que obtuvieron la certificación

Total de estudiantes:	90
Turno matutino:	70
Turno vespertino:	20

Plantel	"7"			"8"			"9"			"10"			Total
	M	V	Sub total	M	V	Sub total	M	V	Sub total	M	V	Sub total	
DV													
CH	5	2	7	5	1	6	4	2	6	7	3	10	29
IZT	0	1	1	7	0	7	5	1	6	2	0	2	16
SLT	5	2	7	10	4	14	10	1	11	8	3	11	43
CUAUT	0	0	0	1	0	1	0	0	0	1	0	1	2
Total	10	5	15	23	5	28	19	4	23	18	6	24	90



DESGLOSE DE RESULTADOS

Este apartado tiene como objetivo incluir información más detallada sobre el Balance de Resultados, así como proporcionar mayores elementos de análisis a los profesores y academias.

La información que se adiciona es un comparativo de los resultados que obtuvieron los estudiantes en los siguientes casos:

- a) Estudiantes inscritos a la certificación y al curso en Registro Escolar (que se supone asistieron a clases); y
- b) Estudiantes inscritos solamente a la certificación

ESTUDIANTES QUE SOLICITARON LA CERTIFICACIÓN

Tabla 3. Datos generales de los estudiantes

Estudiantes inscritos

Plantel	Total a la certificación	Al curso*	Al curso y a la certificación	Sólo a la certificación
DV				
CH	42	32	31	11
IZT	42	35	30	12
SLT	65	48	43	22
CUAUT	14	15	14	0
Total	163	130	118	45

* Estudiantes inscritos al curso en Registro Escolar

Tabla 4. Resultados de los estudiantes inscritos al curso y a la certificación

Plantel	C			NC			NP			Total
	M	V	Sub total	M	V	Sub total	M	V	Sub total	
DV										
CH	15	6	21	4	1	5	5	0	5	31
IZT	12	0	12	10	8	18	0	0	0	30
SLT	23	6	29	7	2	9	2	3	5	43
CUAUT	2	0	2	12	0	12	0	0	0	14
Total	52	12	64	33	11	44	7	3	10	118

Tabla 4.1 Resultados de los estudiantes que obtuvieron la certificación

Plantel	"7"			"8"			"9"			"10"			Total
	M	V	Sub total	M	V	Sub total	M	V	Sub total	M	V	Sub total	
DV													
CH	3	1	4	3	1	4	3	2	5	6	2	8	21
IZT	0	0	0	6	0	6	5	0	5	1	0	1	12
SLT	5	2	7	7	2	9	5	1	6	6	1	7	29
CUAUT	0	0	0	1	0	1	0	0	0	1	0	1	2
Total	8	3	11	17	3	20	13	3	16	14	3	17	64

Tabla 5. Resultados de los estudiantes inscritos sólo a la certificación

Plantel	C			NC			NP			Total
	M	V	Sub total	M	V	Sub total	M	V	Sub total	
DV										
CH	6	2	8	1	2	3	0	0	0	11
IZT	2	2	4	1	3	4	3	1	4	12
SLT	10	4	14	4	2	6	1	1	2	22
CUAUT	0	0	0	0	0	0	0	0	0	0
Total	18	8	26	6	7	13	4	2	6	45

Tabla 5.1 Resultados de los estudiantes que obtuvieron la certificación

Plantel	"7"			"8"			"9"			"10"			Total
	M	V	Sub total	M	V	Sub total	M	V	Sub total	M	V	Sub total	
DV													
CH	2	1	3	2	0	2	1	0	1	1	1	2	8
IZT	0	1	1	1	0	1	0	1	1	1	0	1	4
SLT	0	0	0	3	2	5	5	0	5	2	2	4	14
CUAUT	0	0	0	0	0	0	0	0	0	0	0	0	0
Total	2	2	4	6	2	8	6	1	7	4	3	7	26