

Período de certificación: B 2010-II (Diciembre 2010)
Academia: Promoción de la Salud

Curso: Salud comunitaria III
Colegio: Ciencias y Humanidades

Tabla 1. Resultados globales de los estudiantes inscritos a la certificación

Total de estudiantes:	115
Turno matutino:	79
Turno vespertino:	36

Plantel	C			NC			NP			Total
	M	V	Sub total	M	V	Sub total	M	V	Sub total	
DV	8	0	8	0	0	0	0	0	0	8
CH	25	2	27	5	4	9	1	0	1	37
IZT	13	5	18	0	1	1	0	0	0	19
SLT	27	22	49	0	2	2	0	0	0	51
CUAUT										
Total	73	29	102	5	7	12	1	0	1	115

C: Obtuvieron la certificación, **NC:** No obtuvieron la certificación, **NP:** No se presentaron; **M:** Turno matutino, **V:** Turno vespertino
DV: Del Valle, **CH:** Centro Histórico, **IZT:** Iztapalapa, **SLT:** San Lorenzo Tezonco, **CUAUT:** Cuauhtemoc

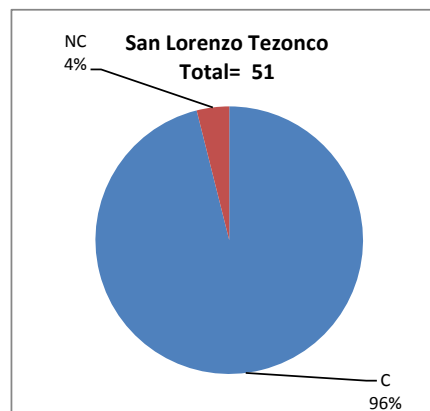
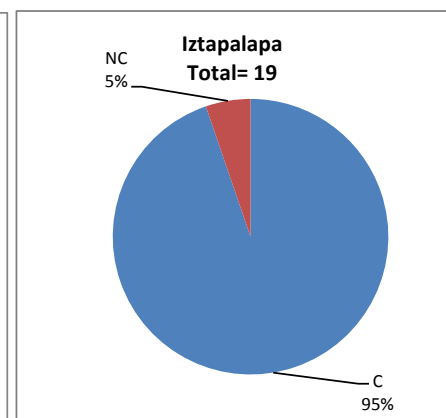
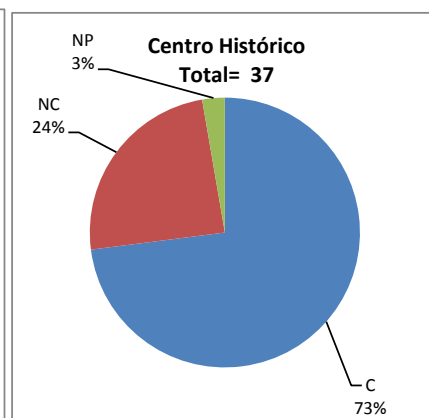
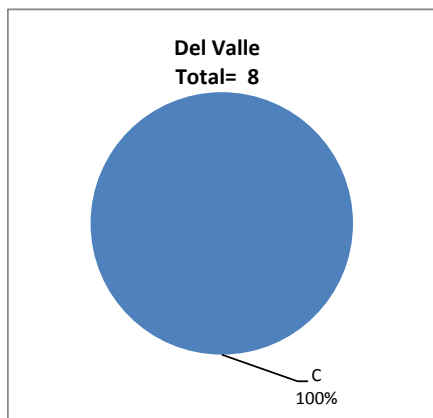
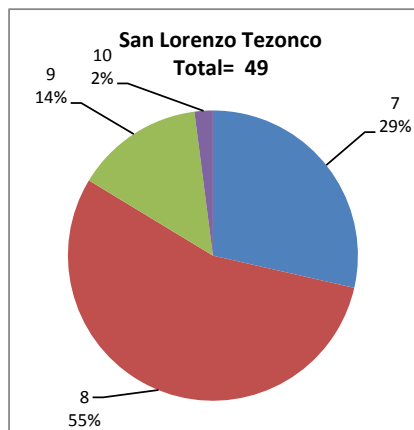
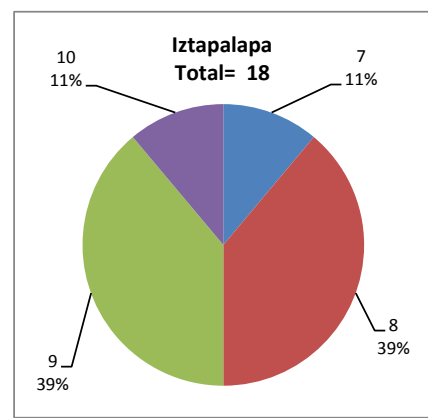
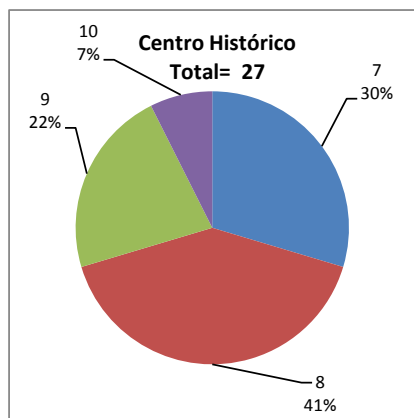
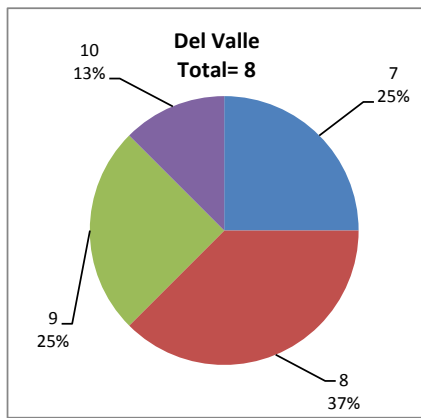


Tabla 2. Resultados de los estudiantes que obtuvieron la certificación

Total de estudiantes:	102
Turno matutino:	73
Turno vespertino:	29

Plantel	"7"			"8"			"9"			"10"			Total
	M	V	Sub total	M	V	Sub total	M	V	Sub total	M	V	Sub total	
DV	2	0	2	3	0	3	2	0	2	1	0	1	8
CH	7	1	8	11	0	11	6	0	6	1	1	2	27
IZT	2	0	2	6	1	7	3	4	7	2	0	2	18
SLT	4	10	14	18	9	27	4	3	7	1	0	1	49
CUAUT													
Total	15	11	26	38	10	48	15	7	22	5	1	6	102



DESGLOSE DE RESULTADOS

Este apartado tiene como objetivo incluir información más detallada sobre el Balance de Resultados, así como proporcionar mayores elementos de análisis a los profesores y academias.

La información que se adiciona es un comparativo de los resultados que obtuvieron los estudiantes en los siguientes casos:

- a) Estudiantes inscritos a la certificación y al curso en Registro Escolar (que se supone asistieron a clases); y
- b) Estudiantes inscritos solamente a la certificación

ESTUDIANTES QUE SOLICITARON LA CERTIFICACIÓN

Tabla 3. Datos generales de los estudiantes

Plantel	Estudiantes inscritos			
	Total a la certificación	Al curso*	Al curso y a la certificación	Sólo a la certificación
DV	8	11	8	0
CH	37	40	36	1
IZT	19	18	17	2
SLT	51	45	43	8
CUAUT				
Total	115	114	104	11

* Estudiantes inscritos al curso en Registro Escolar

Tabla 4. Resultados de los estudiantes inscritos al curso y a la certificación

Plantel	C			NC			NP			Total
	M	V	Sub total	M	V	Sub total	M	V	Sub total	
DV	8	0	8	0	0	0	0	0	0	8
CH	25	2	27	5	3	8	1	0	1	36
IZT	11	5	16	0	1	1	0	0	0	17
SLT	25	17	42	0	1	1	0	0	0	43
CUAUT										
Total	69	24	93	5	5	10	1	0	1	104

Tabla 4.1 Resultados de los estudiantes que obtuvieron la certificación

Plantel	"7"			"8"			"9"			"10"			Total
	M	V	Sub total	M	V	Sub total	M	V	Sub total	M	V	Sub total	
DV	2	0	2	3	0	3	2	0	2	1	0	1	8
CH	7	1	8	11	0	11	6	0	6	1	1	2	27
IZT	2	0	2	5	1	6	3	4	7	1	0	1	16
SLT	4	8	12	16	8	24	4	1	5	1	0	1	42
CUAUT													
Total	15	9	24	35	9	44	15	5	20	4	1	5	93

Tabla 5. Resultados de los estudiantes inscritos sólo a la certificación

Plantel	C			NC			NP			Total
	M	V	Sub total	M	V	Sub total	M	V	Sub total	
DV	0	0	0	0	0	0	0	0	0	0
CH	0	0	0	0	1	1	0	0	0	1
IZT	2	0	2	0	0	0	0	0	0	2
SLT	2	5	7	0	1	1	0	0	0	8
CUAUT										
Total	4	5	9	0	2	2	0	0	0	11

Tabla 5.1 Resultados de los estudiantes que obtuvieron la certificación

Plantel	"7"			"8"			"9"			"10"			Total
	M	V	Sub total	M	V	Sub total	M	V	Sub total	M	V	Sub total	
DV	0	0	0	0	0	0	0	0	0	0	0	0	0
CH	0	0	0	0	0	0	0	0	0	0	0	0	0
IZT	0	0	0	1	0	1	0	0	0	1	0	1	2
SLT	0	2	2	2	1	3	0	2	2	0	0	0	7
CUAUT													
Total	0	2	2	3	1	4	0	2	2	1	0	1	9