

Período de certificación: B 2010-II (Diciembre 2010)
Academia: Promoción de la Salud

Curso: Salud comunitaria I
Colegio: Ciencias y Humanidades

Tabla 1. Resultados globales de los estudiantes inscritos a la certificación

Total de estudiantes:	131
Turno matutino:	99
Turno vespertino:	32

Plantel	C			NC			NP			Total
	M	V	Sub total	M	V	Sub total	M	V	Sub total	
DV										
CH	11	11	22	5	1	6	6	2	8	36
IZT	20	4	24	1	0	1	1	0	1	26
SLT	30	7	37	9	2	11	2	5	7	55
CUAUT	14	0	14	0	0	0	0	0	0	14
Total	75	22	97	15	3	18	9	7	16	131

C: Obtuvieron la certificación, **NC:** No obtuvieron la certificación, **NP:** No se presentaron; **M:** Turno matutino, **V:** Turno vespertino
DV: Del Valle, **CH:** Centro Histórico, **IZT:** Iztapalapa, **SLT:** San Lorenzo Tezonco, **CUAUT:** Cuauhtemoc

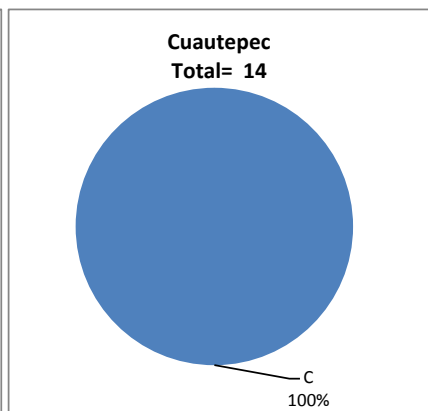
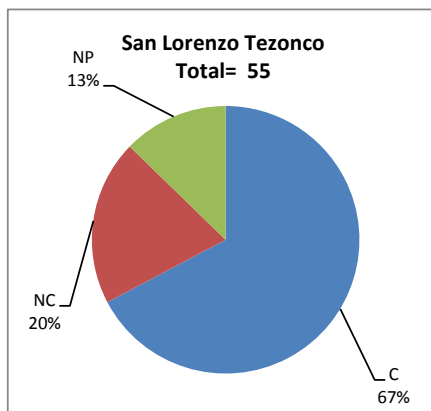
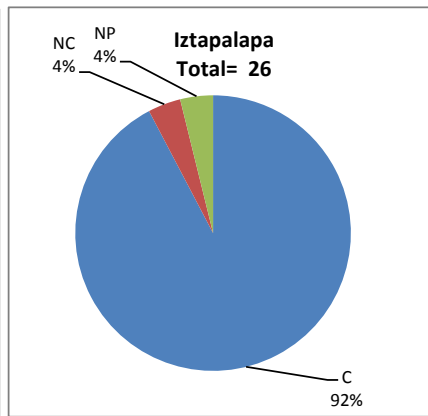
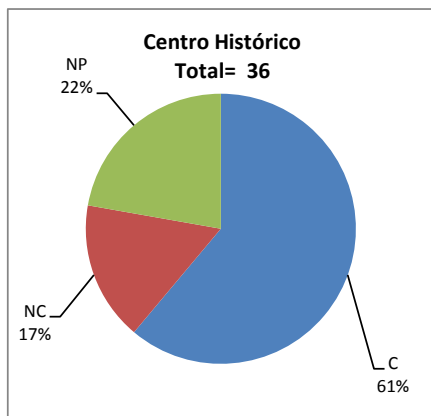
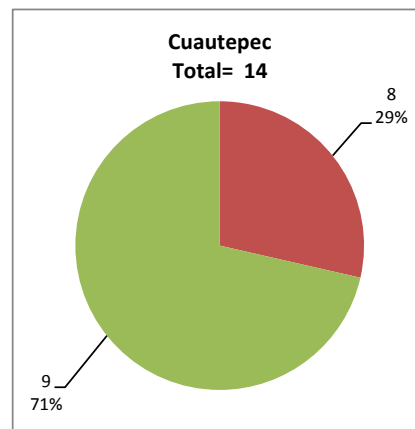
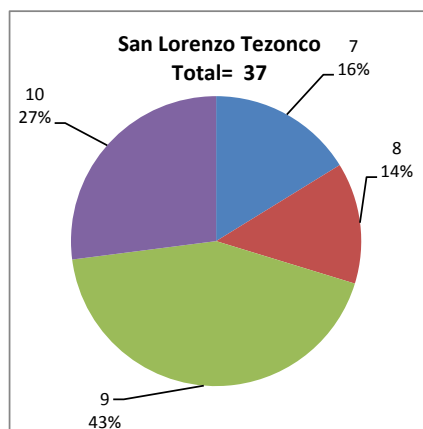
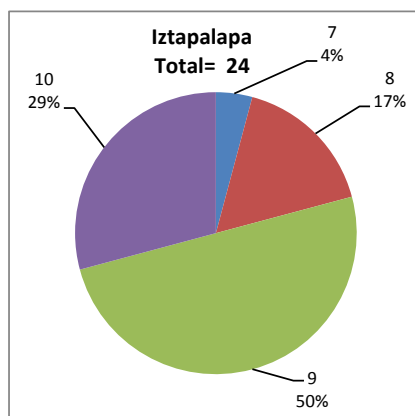
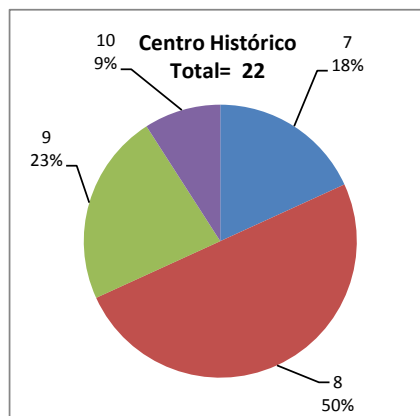


Tabla 2. Resultados de los estudiantes que obtuvieron la certificación

Total de estudiantes:	97
Turno matutino:	75
Turno vespertino:	22

Plantel	"7"			"8"			"9"			"10"			Total
	M	V	Sub total	M	V	Sub total	M	V	Sub total	M	V	Sub total	
DV													
CH	3	1	4	3	8	11	3	2	5	2	0	2	22
IZT	0	1	1	2	2	4	11	1	12	7	0	7	24
SLT	5	1	6	4	1	5	14	2	16	7	3	10	37
CUAUT	0	0	0	4	0	4	10	0	10	0	0	0	14
Total	8	3	11	13	11	24	38	5	43	16	3	19	97



DESGLOSE DE RESULTADOS

Este apartado tiene como objetivo incluir información más detallada sobre el Balance de Resultados, así como proporcionar mayores elementos de análisis a los profesores y academias.

La información que se adiciona es un comparativo de los resultados que obtuvieron los estudiantes en los siguientes casos:

- a) Estudiantes inscritos a la certificación y al curso en Registro Escolar (que se supone asistieron a clases); y
- b) Estudiantes inscritos solamente a la certificación

ESTUDIANTES QUE SOLICITARON LA CERTIFICACIÓN

Tabla 3. Datos generales de los estudiantes

Plantel	Estudiantes inscritos			
	Total a la certificación	Al curso*	Al curso y a la certificación	Sólo a la certificación
DV				
CH	36	33	27	9
IZT	26	29	24	2
SLT	55	50	42	13
CUAUT	14	16	13	1
Total	131	128	106	25

* Estudiantes inscritos al curso en Registro Escolar

Tabla 4. Resultados de los estudiantes inscritos al curso y a la certificación

Plantel	C			NC			NP			Total
	M	V	Sub total	M	V	Sub total	M	V	Sub total	
DV										
CH	11	5	16	4	1	5	5	1	6	27
IZT	20	4	24	0	0	0	0	0	0	24
SLT	26	6	32	5	1	6	2	2	4	42
CUAUT	13	0	13	0	0	0	0	0	0	13
Total	70	15	85	9	2	11	7	3	10	106

Tabla 4.1 Resultados de los estudiantes que obtuvieron la certificación

Plantel	"7"			"8"			"9"			"10"			Total
	M	V	Sub total	M	V	Sub total	M	V	Sub total	M	V	Sub total	
DV													
CH	3	0	3	3	5	8	3	0	3	2	0	2	16
IZT	0	1	1	2	2	4	11	1	12	7	0	7	24
SLT	4	1	5	3	1	4	13	2	15	6	2	8	32
CUAUT	0	0	0	3	0	3	10	0	10	0	0	0	13
Total	7	2	9	11	8	19	37	3	40	15	2	17	85

Tabla 5. Resultados de los estudiantes inscritos sólo a la certificación

Plantel	C			NC			NP			Total
	M	V	Sub total	M	V	Sub total	M	V	Sub total	
DV										
CH	0	6	6	1	0	1	1	1	2	9
IZT	0	0	0	1	0	1	1	0	1	2
SLT	4	1	5	4	1	5	0	3	3	13
CUAUT	1	0	1	0	0	0	0	0	0	1
Total	5	7	12	6	1	7	2	4	6	25

Tabla 5.1 Resultados de los estudiantes que obtuvieron la certificación

Plantel	"7"			"8"			"9"			"10"			Total
	M	V	Sub total	M	V	Sub total	M	V	Sub total	M	V	Sub total	
DV													
CH	0	1	1	0	3	3	0	2	2	0	0	0	6
IZT	0	0	0	0	0	0	0	0	0	0	0	0	0
SLT	1	0	1	1	0	1	1	0	1	1	1	2	5
CUAUT	0	0	0	1	0	1	0	0	0	0	0	0	1
Total	1	1	2	2	3	5	1	2	3	1	1	2	12