

Período de certificación: B 2010-II (Diciembre 2010)
Academia: Promoción de la Salud

Curso: Promoción de la salud II
Colegio: Ciencias y Humanidades

Tabla 1. Resultados globales de los estudiantes inscritos a la certificación

Total de estudiantes:	127
Turno matutino:	92
Turno vespertino:	35

Plantel	C			NC			NP			Total
	M	V	Sub total	M	V	Sub total	M	V	Sub total	
DV	1	0	1	0	0	0	7	0	7	8
CH	14	3	17	14	2	16	3	4	7	40
IZT	11	2	13	5	4	9	1	1	2	24
SLT	17	10	27	5	4	9	14	5	19	55
CUAUT										
Total	43	15	58	24	10	34	25	10	35	127

C: Obtuvieron la certificación, **NC:** No obtuvieron la certificación, **NP:** No se presentaron; **M:** Turno matutino, **V:** Turno vespertino
DV: Del Valle, **CH:** Centro Histórico, **IZT:** Iztapalapa, **SLT:** San Lorenzo Tezonco, **CUAUT:** Cuauhtémoc

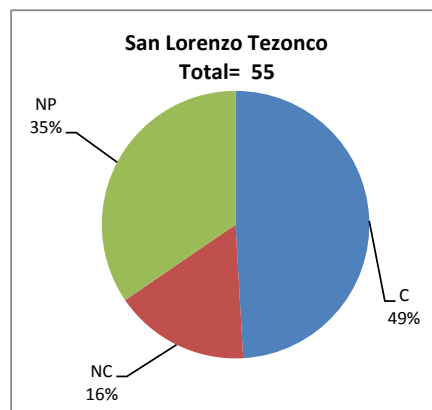
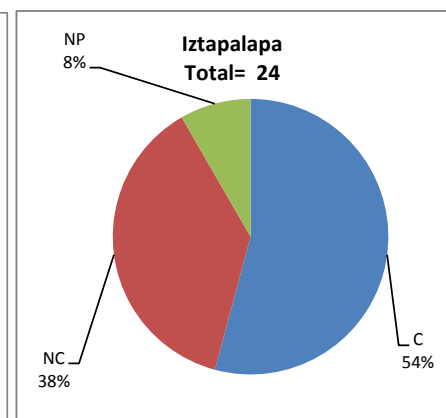
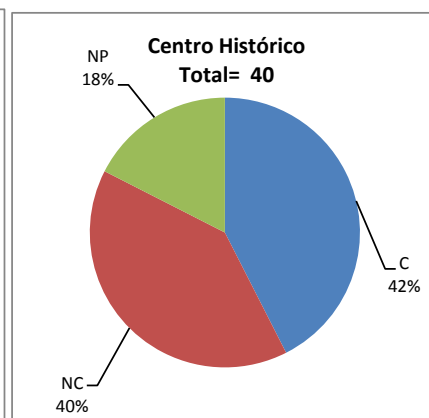
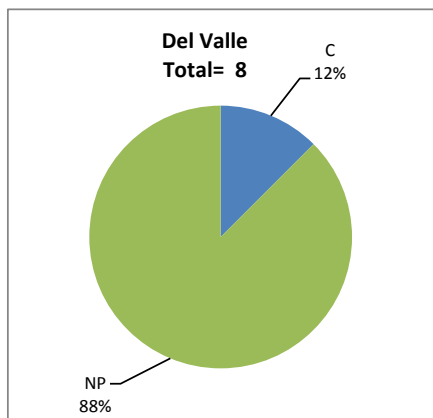
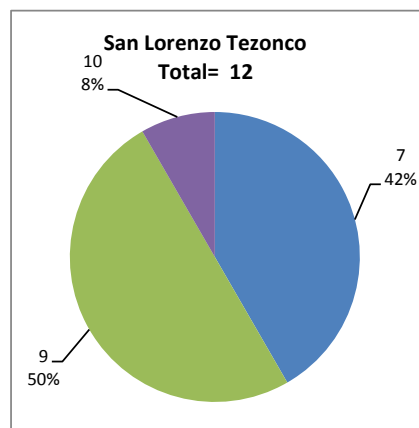
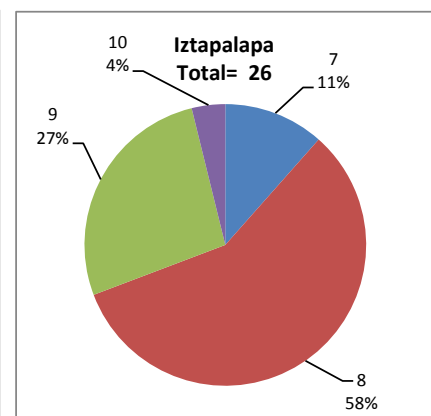
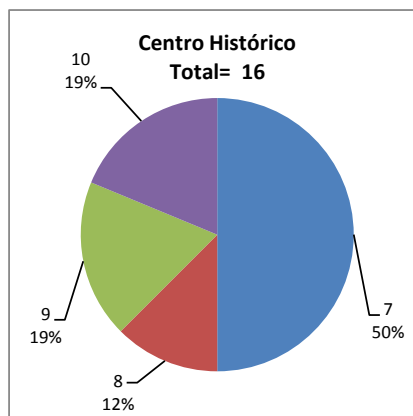
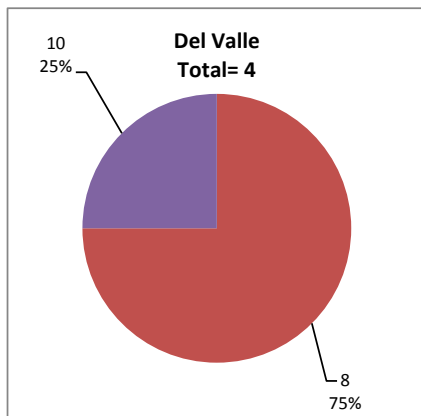


Tabla 2. Resultados de los estudiantes que obtuvieron la certificación

Total de estudiantes:	58
Turno matutino:	43
Turno vespertino:	15

Plantel	"7"			"8"			"9"			"10"			Total
	M	V	Sub total	M	V	Sub total	M	V	Sub total	M	V	Sub total	
DV	0	0	0	1	2	3	0	0	0	1	0	1	4
CH	8	0	8	1	1	2	3	0	3	2	1	3	16
IZT	3	0	3	9	6	15	6	1	7	1	0	1	26
SLT	4	1	5	0	0	0	3	3	6	1	0	1	12
CUAUT													
Total	15	1	16	11	9	20	12	4	16	5	1	6	58



DESGLOSE DE RESULTADOS

Este apartado tiene como objetivo incluir información más detallada sobre el Balance de Resultados, así como proporcionar mayores elementos de análisis a los profesores y academias.

La información que se adiciona es un comparativo de los resultados que obtuvieron los estudiantes en los siguientes casos:

- a) Estudiantes inscritos a la certificación y al curso en Registro Escolar (que se supone asistieron a clases); y
- b) Estudiantes inscritos solamente a la certificación

ESTUDIANTES QUE SOLICITARON LA CERTIFICACIÓN

Tabla 3. Datos generales de los estudiantes

Plantel	Estudiantes inscritos			
	Total a la certificación	Al curso*	Al curso y a la certificación	Sólo a la certificación
DV	8	10	6	2
CH	40	41	37	3
IZT	24	20	15	9
SLT	55	53	41	14
CUAUT				
Total	127	124	99	28

* Estudiantes inscritos al curso en Registro Escolar

Tabla 4. Resultados de los estudiantes inscritos al curso y a la certificación

Plantel	C			NC			NP			Total
	M	V	Sub total	M	V	Sub total	M	V	Sub total	
DV	1	0	1	0	0	0	5	0	5	6
CH	14	3	17	14	2	16	3	1	4	37
IZT	7	2	9	2	2	4	1	1	2	15
SLT	14	5	19	3	3	6	12	4	16	41
CUAUT										
Total	36	10	46	19	7	26	21	6	27	99

Tabla 4.1 Resultados de los estudiantes que obtuvieron la certificación

Plantel	"7"			"8"			"9"			"10"			Total
	M	V	Sub total	M	V	Sub total	M	V	Sub total	M	V	Sub total	
DV	0	0	0	0	0	0	0	0	0	1	0	1	1
CH	8	0	8	1	2	3	3	0	3	2	1	3	17
IZT	3	0	3	1	1	2	3	1	4	0	0	0	9
SLT	2	0	2	9	4	13	2	1	3	1	0	1	19
CUAUT													
Total	13	0	13	11	7	18	8	2	10	4	1	5	46

Tabla 5. Resultados de los estudiantes inscritos sólo a la certificación

Plantel	C			NC			NP			Total
	M	V	Sub total	M	V	Sub total	M	V	Sub total	
DV	0	0	0	0	0	0	2	0	2	2
CH	0	0	0	0	0	0	0	3	3	3
IZT	4	0	4	3	2	5	0	0	0	9
SLT	3	5	8	2	1	3	2	1	3	14
CUAUT										
Total	7	5	12	5	3	8	4	4	8	28

Tabla 5.1 Resultados de los estudiantes que obtuvieron la certificación

Plantel	"7"			"8"			"9"			"10"			Total
	M	V	Sub total	M	V	Sub total	M	V	Sub total	M	V	Sub total	
DV	0	0	0	0	0	0	0	0	0	0	0	0	0
CH	0	0	0	0	0	0	0	0	0	0	0	0	0
IZT	0	0	0	0	0	0	3	0	3	1	0	1	4
SLT	2	1	3	0	2	2	1	2	3	0	0	0	8
CUAUT													
Total	2	1	3	0	2	2	4	2	6	1	0	1	12