

Período de certificación: B 2010-II (Diciembre 2010)
Academia: Promoción de la Salud

Curso: Legislación sanitaria
Colegio: Ciencias y Humanidades

Tabla 1. Resultados globales de los estudiantes inscritos a la certificación

Total de estudiantes:	123
Turno matutino:	84
Turno vespertino:	39

Plantel	C			NC			NP			Total
	M	V	Sub total	M	V	Sub total	M	V	Sub total	
DV	6	0	6	0	0	0	3	0	3	9
CH	6	0	6	7	6	13	15	5	20	39
IZT	6	2	8	5	7	12	1	1	2	22
SLT	28	5	33	6	4	10	1	9	10	53
CUAUT										
Total	46	7	53	18	17	35	20	15	35	123

C: Obtuvieron la certificación, **NC:** No obtuvieron la certificación, **NP:** No se presentaron; **M:** Turno matutino, **V:** Turno vespertino
DV: Del Valle, **CH:** Centro Histórico, **IZT:** Iztapalapa, **SLT:** San Lorenzo Tezonco, **CUAUT:** Cuauhtemoc

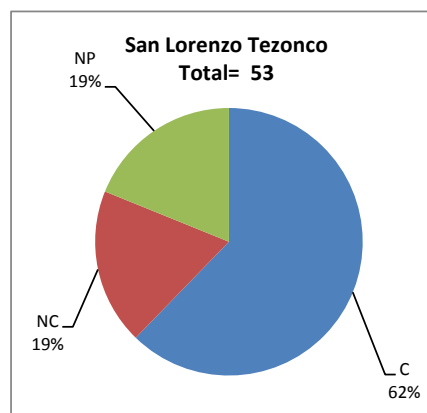
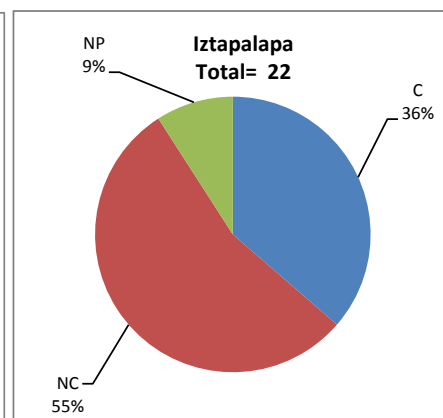
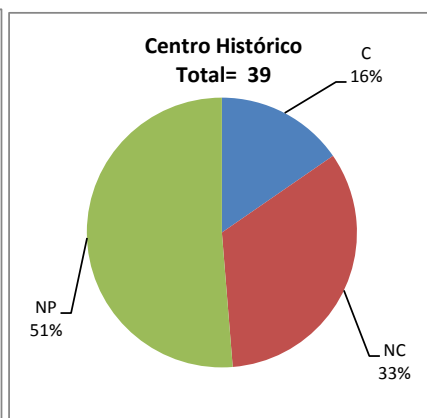
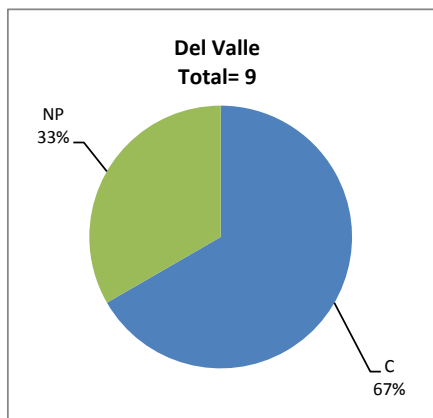
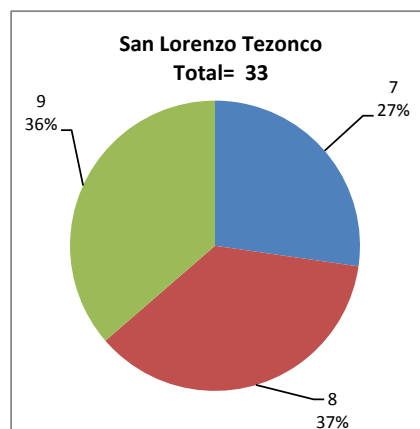
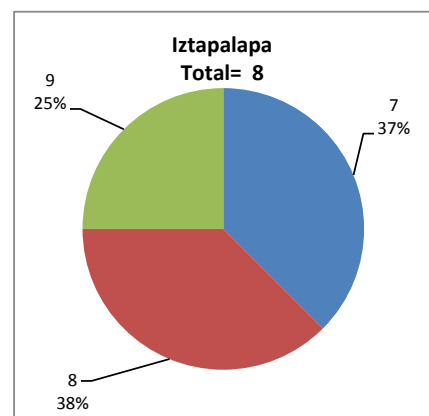
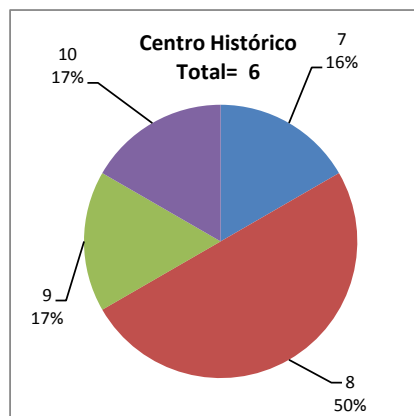
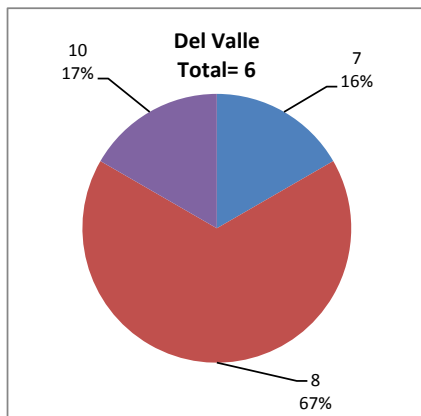


Tabla 2. Resultados de los estudiantes que obtuvieron la certificación

Total de estudiantes:	53
Turno matutino:	46
Turno vespertino:	7

Plantel	"7"			"8"			"9"			"10"			Total
	M	V	Sub total	M	V	Sub total	M	V	Sub total	M	V	Sub total	
DV	1	0	1	4	0	4	0	0	0	1	0	1	6
CH	1	0	1	3	0	3	1	0	1	1	0	1	6
IZT	1	2	3	3	0	3	2	0	2	0	0	0	8
SLT	5	4	9	11	1	12	12	0	12	0	0	0	33
CUAUT													
Total	8	6	14	21	1	22	15	0	15	2	0	2	53



DESGLOSE DE RESULTADOS

Este apartado tiene como objetivo incluir información más detallada sobre el Balance de Resultados, así como proporcionar mayores elementos de análisis a los profesores y academias.

La información que se adiciona es un comparativo de los resultados que obtuvieron los estudiantes en los siguientes casos:

- a) Estudiantes inscritos a la certificación y al curso en Registro Escolar (que se supone asistieron a clases); y
- b) Estudiantes inscritos solamente a la certificación

ESTUDIANTES QUE SOLICITARON LA CERTIFICACIÓN

Tabla 3. Datos generales de los estudiantes

Plantel	Estudiantes inscritos			
	Total a la certificación	Al curso*	Al curso y a la certificación	Sólo a la certificación
DV	9	11	9	0
CH	39	49	37	2
IZT	22	29	19	3
SLT	53	55	48	5
CUAUT				
Total	123	144	113	10

* Estudiantes inscritos al curso en Registro Escolar

Tabla 4. Resultados de los estudiantes inscritos al curso y a la certificación

Plantel	C			NC			NP			Total
	M	V	Sub total	M	V	Sub total	M	V	Sub total	
DV	6	0	6	0	0	0	3	0	3	9
CH	6	0	6	7	6	13	14	4	18	37
IZT	4	2	6	5	7	12	0	1	1	19
SLT	27	3	30	6	3	9	1	8	9	48
CUAUT										
Total	43	5	48	18	16	34	18	13	31	113

Tabla 4.1 Resultados de los estudiantes que obtuvieron la certificación

Plantel	"7"			"8"			"9"			"10"			Total
	M	V	Sub total	M	V	Sub total	M	V	Sub total	M	V	Sub total	
DV	1	0	1	4	0	4	0	0	0	1	0	1	6
CH	1	0	1	3	0	3	1	0	1	1	0	1	6
IZT	0	2	2	2	0	2	2	0	2	0	0	0	6
SLT	5	2	7	10	1	11	12	0	12	0	0	0	30
CUAUT													
Total	7	4	11	19	1	20	15	0	15	2	0	2	48

