

**Coordinación de Certificación y Registro**  
 21 de Octubre de 2010

**Período de certificación:** B 2010-I (Junio 2010)  
**Academia:** Arte y Patrimonio Cultural

**Curso:** Taller de artes populares II  
**Colegio:** Humanidades y Ciencias Sociales

**Tabla 1. Resultados globales de los estudiantes inscritos a la certificación**

<b>Total de estudiantes:</b>	38
<b>Turno matutino:</b>	18
<b>Turno vespertino:</b>	20

Plantel	C			NC			NP			Total
	M	V	Sub total	M	V	Sub total	M	V	Sub total	
DV										
CH										
IZT										
SLT	15	8	23	1	0	1	2	5	7	31
CUAUT	0	5	5	0	0	0	0	2	2	7
<b>Total</b>	<b>15</b>	<b>13</b>	<b>28</b>	<b>1</b>	<b>0</b>	<b>1</b>	<b>2</b>	<b>7</b>	<b>9</b>	<b>38</b>

**C:** Obtuvieron la certificación, **NC:** No obtuvieron la certificación, **NP:** No se presentaron; **M:** Turno matutino, **V:** Turno vespertino  
**DV:** Del Valle, **CH:** Centro Histórico, **IZT:** Iztapalapa, **SLT:** San Lorenzo Tezonco, **CUAUT:** Cuautepec

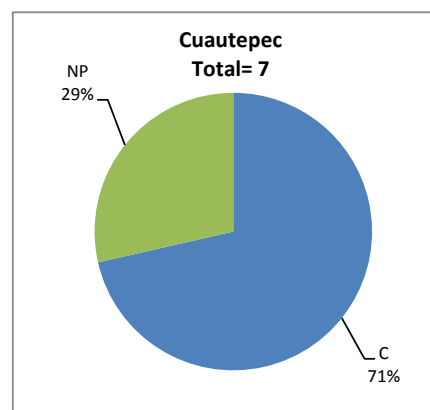
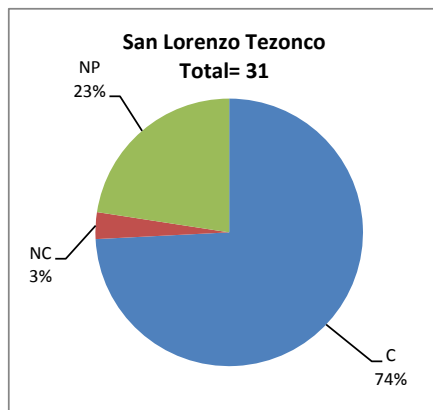
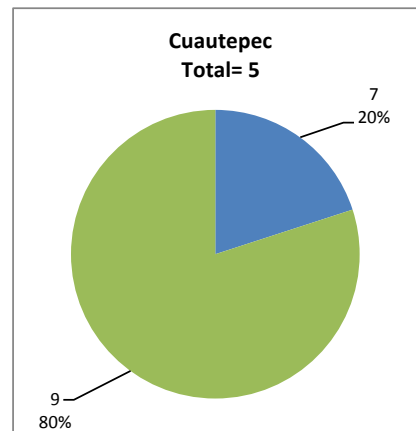
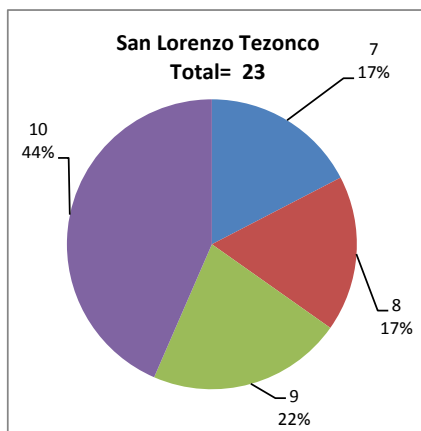


Tabla 2. Resultados de los estudiantes que obtuvieron la certificación

<b>Total de estudiantes:</b>	28
<b>Turno matutino:</b>	15
<b>Turno vespertino:</b>	13

Plantel	"7"			"8"			"9"			"10"			Total
	M	V	Sub total	M	V	Sub total	M	V	Sub total	M	V	Sub total	
DV													
CH													
IZT													
SLT	2	2	4	3	1	4	3	2	5	7	3	10	23
CUAUT	0	1	1	0	0	0	0	4	4	0	0	0	5
<b>Total</b>	<b>2</b>	<b>3</b>	<b>5</b>	<b>3</b>	<b>1</b>	<b>4</b>	<b>3</b>	<b>6</b>	<b>9</b>	<b>7</b>	<b>3</b>	<b>10</b>	<b>28</b>



## DESGLOSE DE RESULTADOS

Este apartado tiene como objetivo incluir información más detallada sobre el Balance de Resultados, así como proporcionar mayores elementos de análisis a los profesores y academias.

La información que se adiciona es un comparativo de los resultados que obtuvieron los estudiantes en los siguientes casos:

- a) Estudiantes inscritos a la certificación y al curso en Registro Escolar (que se supone asistieron a clases); y
- b) Estudiantes inscritos solamente a la certificación

### ESTUDIANTES QUE SOLICITARON LA CERTIFICACIÓN

**Tabla 3. Datos generales de los estudiantes**

Plantel	Estudiantes inscritos			
	Total a la certificación	Al curso*	Al curso y a la certificación	Sólo a la certificación
DV				
CH				
IZT				
SLT	31	28	20	11
CUAUT	7	10	6	1
<b>Total</b>	<b>38</b>	<b>38</b>	<b>26</b>	<b>12</b>

\* Estudiantes inscritos al curso en Registro Escolar

**Tabla 4. Resultados de los estudiantes inscritos al curso y a la certificación**

Plantel	C			NC			NP			Total
	M	V	Sub total	M	V	Sub total	M	V	Sub total	
DV										
CH										
IZT										
SLT	12	5	17	1	0	1	1	1	2	20
CUAUT	0	5	5	0	0	0	0	1	1	6
<b>Total</b>	<b>12</b>	<b>10</b>	<b>22</b>	<b>1</b>	<b>0</b>	<b>1</b>	<b>1</b>	<b>2</b>	<b>3</b>	<b>26</b>

**Tabla 4.1 Resultados de los estudiantes que obtuvieron la certificación**

Plantel	"7"			"8"			"9"			"10"			Total
	M	V	Sub total	M	V	Sub total	M	V	Sub total	M	V	Sub total	
DV													
CH													
IZT													
SLT	2	1	3	2	1	3	3	1	4	5	2	7	17
CUAUT	0	1	1	0	0	0	0	4	4	0	0	0	5
<b>Total</b>	<b>2</b>	<b>2</b>	<b>4</b>	<b>2</b>	<b>1</b>	<b>3</b>	<b>3</b>	<b>5</b>	<b>8</b>	<b>5</b>	<b>2</b>	<b>7</b>	<b>22</b>

**Tabla 5. Resultados de los estudiantes inscritos sólo a la certificación**

Plantel	C			NC			NP			Total
	M	V	Sub total	M	V	Sub total	M	V	Sub total	
DV										
CH										
IZT										
SLT	3	3	6	0	0	0	1	4	5	11
CUAUT	0	0	0	0	0	0	0	1	1	1
<b>Total</b>	<b>3</b>	<b>3</b>	<b>6</b>	<b>0</b>	<b>0</b>	<b>0</b>	<b>1</b>	<b>5</b>	<b>6</b>	<b>12</b>

**Tabla 5.1 Resultados de los estudiantes que obtuvieron la certificación**

Plantel	"7"			"8"			"9"			"10"			Total
	M	V	Sub total	M	V	Sub total	M	V	Sub total	M	V	Sub total	
DV													
CH													
IZT													
SLT	0	1	1	1	0	1	0	1	1	2	1	3	6
CUAUT	0	0	0	0	0	0	0	0	0	0	0	0	0
<b>Total</b>	<b>0</b>	<b>1</b>	<b>1</b>	<b>1</b>	<b>0</b>	<b>1</b>	<b>0</b>	<b>1</b>	<b>1</b>	<b>2</b>	<b>1</b>	<b>3</b>	<b>6</b>