

Período de certificación: B 2010-I (Junio 2010)
Academia: Ciencia Política y Administración Urbana

Curso: Niveles de gobierno
Colegio: Humanidades y Ciencias Sociales

Tabla 1. Resultados globales de los estudiantes inscritos a la certificación

Total de estudiantes:	123
Turno matutino:	91
Turno vespertino:	32

Plantel	C			NC			NP			Total
	M	V	Sub total	M	V	Sub total	M	V	Sub total	
DV	21	0	21	6	0	6	0	0	0	27
CH										
IZT										
SLT	23	18	41	25	7	32	16	7	23	96
CUAUT										
Total	44	18	62	31	7	38	16	7	23	123

C: Obtuvieron la certificación, **NC:** No obtuvieron la certificación, **NP:** No se presentaron; **M:** Turno matutino, **V:** Turno vespertino
DV: Del Valle, **CH:** Centro Histórico, **IZT:** Iztapalapa, **SLT:** San Lorenzo Tezonco, **CUAUT:** Cuauhtepac

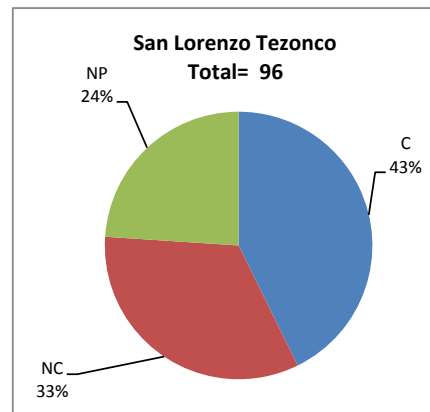
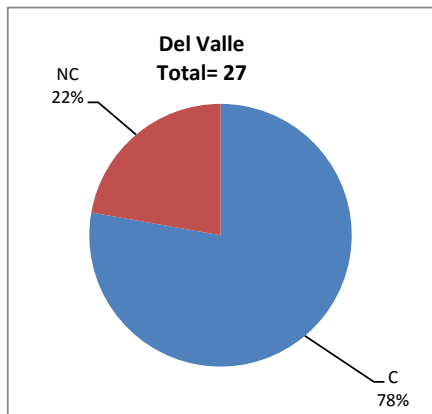
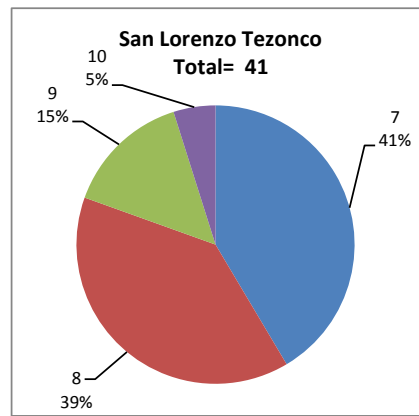
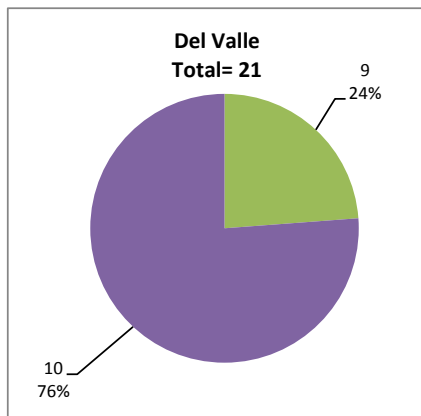


Tabla 2. Resultados de los estudiantes que obtuvieron la certificación

Total de estudiantes:	62
Turno matutino:	44
Turno vespertino:	18

Plantel	"7"			"8"			"9"			"10"			Total
	M	V	Sub total	M	V	Sub total	M	V	Sub total	M	V	Sub total	
DV	0	0	0	0	0	0	5	0	5	16	0	16	21
CH													
IZT													
SLT	12	5	17	9	7	16	1	5	6	1	1	2	41
CUAUT													
Total	12	5	17	9	7	16	6	5	11	17	1	18	62



DESGLOSE DE RESULTADOS

Este apartado tiene como objetivo incluir información más detallada sobre el Balance de Resultados, así como proporcionar mayores elementos de análisis a los profesores y academias.

La información que se adiciona es un comparativo de los resultados que obtuvieron los estudiantes en los siguientes casos:

- a) Estudiantes inscritos a la certificación y al curso en Registro Escolar (que se supone asistieron a clases); y
- b) Estudiantes inscritos solamente a la certificación

ESTUDIANTES QUE SOLICITARON LA CERTIFICACIÓN

Tabla 3. Datos generales de los estudiantes

Plantel	Estudiantes inscritos			
	Total a la certificación	Al curso*	Al curso y a la certificación	Sólo a la certificación
DV	27	30	18	9
CH				
IZT				
SLT	96	89	69	27
CUAUT				
Total	123	119	87	36

* Estudiantes inscritos al curso en Registro Escolar

Tabla 4. Resultados de los estudiantes inscritos al curso y a la certificación

Plantel	C			NC			NP			Total
	M	V	Sub total	M	V	Sub total	M	V	Sub total	
DV	16	0	16	2	0	2	0	0	0	18
CH										
IZT										
SLT	16	16	32	20	5	25	8	4	12	69
CUAUT										
Total	32	16	48	22	5	27	8	4	12	87

Tabla 4.1 Resultados de los estudiantes que obtuvieron la certificación

Plantel	"7"			"8"			"9"			"10"			Total
	M	V	Sub total	M	V	Sub total	M	V	Sub total	M	V	Sub total	
DV	0	0	0	0	0	0	4	0	4	12	0	12	16
CH													
IZT													
SLT	10	4	14	4	7	11	1	5	6	1	0	1	32
CUAUT													
Total	10	4	14	4	7	11	5	5	10	13	0	13	48

Tabla 5. Resultados de los estudiantes inscritos sólo a la certificación

Plantel	C			NC			NP			Total
	M	V	Sub total	M	V	Sub total	M	V	Sub total	
DV	5	0	5	4	0	4	0	0	0	9
CH										
IZT										
SLT	7	2	9	5	2	7	8	3	11	27
CUAUT										
Total	12	2	14	9	2	11	8	3	11	36

Tabla 5.1 Resultados de los estudiantes que obtuvieron la certificación

Plantel	"7"			"8"			"9"			"10"			Total
	M	V	Sub total	M	V	Sub total	M	V	Sub total	M	V	Sub total	
DV	0	0	0	0	0	0	1	0	1	4	0	4	5
CH													
IZT													
SLT	2	1	3	5	0	5	0	0	0	0	1	1	9
CUAUT													
Total	2	1	3	5	0	5	1	0	1	4	1	5	14