

Período de certificación: B 2010-I (Junio 2010)
Academia: Creación Literaria

Curso: Literaturas de vanguardia
Colegio: Humanidades y Ciencias Sociales

Tabla 1. Resultados globales de los estudiantes inscritos a la certificación

Total de estudiantes:	24
Turno matutino:	15
Turno vespertino:	9

Plantel	C			NC			NP			Total
	M	V	Sub total	M	V	Sub total	M	V	Sub total	
DV	7	4	11	0	0	0	2	5	7	18
CH										
IZT										
SLT	5	0	5	1	0	1	0	0	0	6
CUAUT										
Total	12	4	16	1	0	1	2	5	7	24

C: Obtuvieron la certificación, **NC:** No obtuvieron la certificación, **NP:** No se presentaron; **M:** Turno matutino, **V:** Turno vespertino
DV: Del Valle, **CH:** Centro Histórico, **IZT:** Iztapalapa, **SLT:** San Lorenzo Tezonco, **CUAUT:** Cuauhtémoc

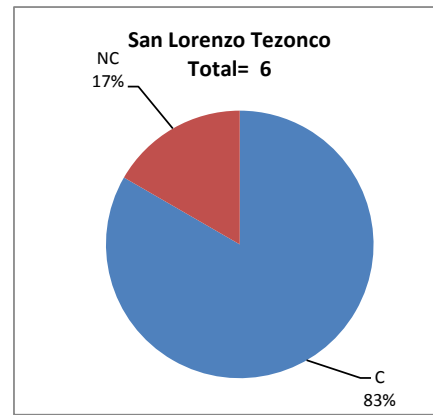
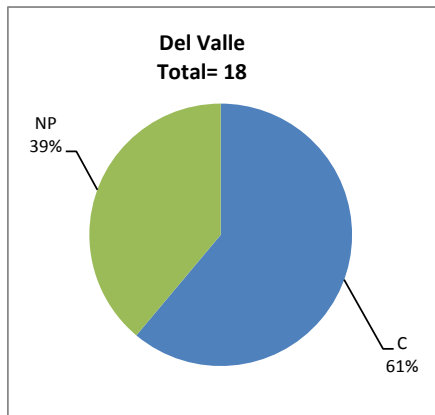
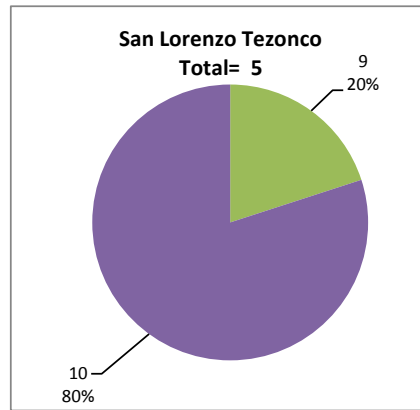
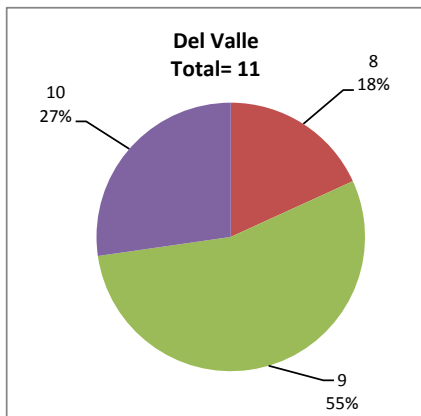


Tabla 2. Resultados de los estudiantes que obtuvieron la certificación

Total de estudiantes:	16
Turno matutino:	12
Turno vespertino:	4

Plantel	"7"			"8"			"9"			"10"			Total
	M	V	Sub total	M	V	Sub total	M	V	Sub total	M	V	Sub total	
DV	0	0	0	1	1	2	4	2	6	2	1	3	11
CH													
IZT													
SLT	0	0	0	0	0	0	1	0	1	4	0	4	5
CUAUT													
Total	0	0	0	1	1	2	5	2	7	6	1	7	16



DESGLOSE DE RESULTADOS

Este apartado tiene como objetivo incluir información más detallada sobre el Balance de Resultados, así como proporcionar mayores elementos de análisis a los profesores y academias.

La información que se adiciona es un comparativo de los resultados que obtuvieron los estudiantes en los siguientes casos:

- a) Estudiantes inscritos a la certificación y al curso en Registro Escolar (que se supone asistieron a clases); y
- b) Estudiantes inscritos solamente a la certificación

ESTUDIANTES QUE SOLICITARON LA CERTIFICACIÓN

Tabla 3. Datos generales de los estudiantes

Plantel	Estudiantes inscritos			
	Total a la certificación	Al curso*	Al curso y a la certificación	Sólo a la certificación
DV	18	35	13	5
CH				
IZT				
SLT	6	11	4	2
CUAUT				
Total	24	46	17	7

* Estudiantes inscritos al curso en Registro Escolar

Tabla 4. Resultados de los estudiantes inscritos al curso y a la certificación

Plantel	C			NC			NP			Total
	M	V	Sub total	M	V	Sub total	M	V	Sub total	
DV	6	3	9	0	0	0	0	4	4	13
CH										
IZT										
SLT	4	0	4	0	0	0	0	0	0	4
CUAUT										
Total	10	3	13	0	0	0	0	4	4	17

Tabla 4.1 Resultados de los estudiantes que obtuvieron la certificación

Plantel	"7"			"8"			"9"			"10"			Total
	M	V	Sub total	M	V	Sub total	M	V	Sub total	M	V	Sub total	
DV	0	0	0	1	1	2	3	1	4	2	1	3	9
CH													
IZT													
SLT	0	0	0	0	0	0	1	0	1	3	0	3	4
CUAUT													
Total	0	0	0	1	1	2	4	1	5	5	1	6	13

Tabla 5. Resultados de los estudiantes inscritos sólo a la certificación

Plantel	C			NC			NP			Total
	M	V	Sub total	M	V	Sub total	M	V	Sub total	
DV	1	1	2	0	0	0	2	1	3	5
CH										
IZT										
SLT	1	0	1	1	0	1	0	0	0	2
CUAUT										
Total	2	1	3	1	0	1	2	1	3	7

Tabla 5.1 Resultados de los estudiantes que obtuvieron la certificación

Plantel	"7"			"8"			"9"			"10"			Total
	M	V	Sub total	M	V	Sub total	M	V	Sub total	M	V	Sub total	
DV	0	0	0	0	0	0	1	1	2	0	0	0	2
CH													
IZT													
SLT	0	0	0	0	0	0	0	0	0	1	0	1	1
CUAUT													
Total	0	0	0	0	0	0	1	1	2	1	0	1	3