

Período de certificación: B 2010-I (Junio 2010)
Academia: Estudios Sociales e Históricos

Curso: Estudios Sociales e Históricos II
Colegio: Humanidades y Ciencias Sociales

Tabla 1. Resultados globales de los estudiantes inscritos a la certificación

Total de estudiantes:	582
Turno matutino:	384
Turno vespertino:	198

Plantel	C			NC			NP			Total
	M	V	Sub total	M	V	Sub total	M	V	Sub total	
DV	9	4	13	5	4	9	6	7	13	35
CH	15	8	23	1	5	6	21	13	34	63
IZT	18	9	27	5	4	9	3	3	6	42
SLT	137	75	212	38	17	55	54	41	95	362
CUAUT	34	2	36	3	2	5	35	4	39	80
Total	213	98	311	52	32	84	119	68	187	582

C: Obtuvieron la certificación, **NC:** No obtuvieron la certificación, **NP:** No se presentaron; **M:** Turno matutino, **V:** Turno vespertino
DV: Del Valle, **CH:** Centro Histórico, **IZT:** Iztapalapa, **SLT:** San Lorenzo Tezonco, **CUAUT:** Cuautepec

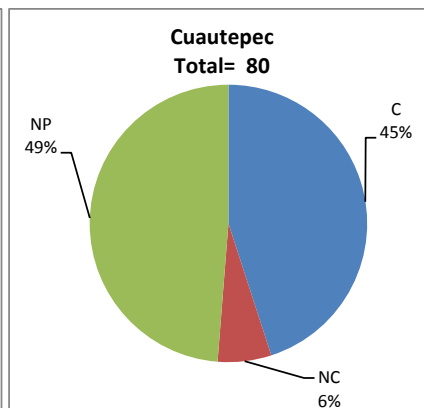
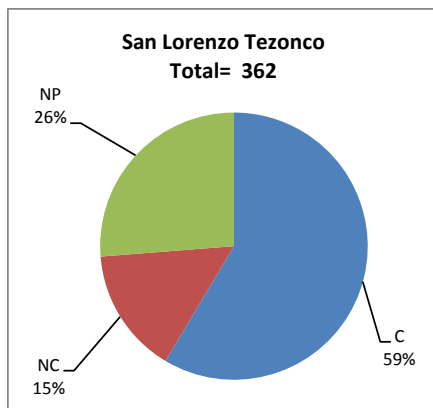
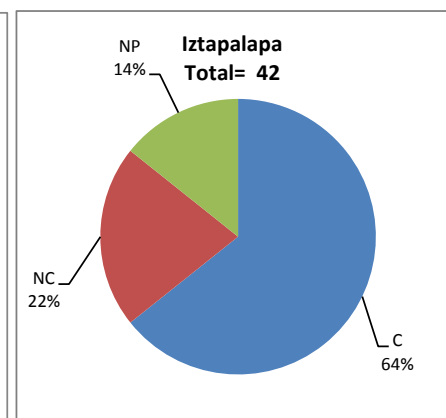
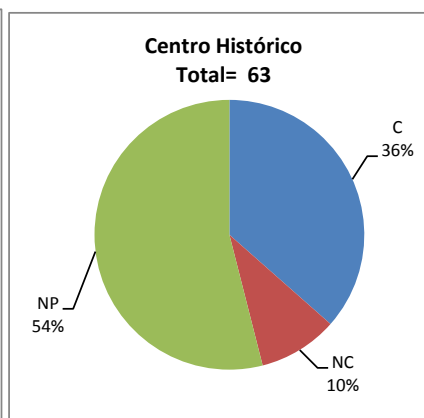
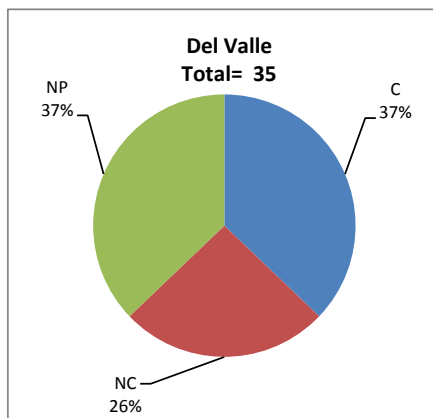
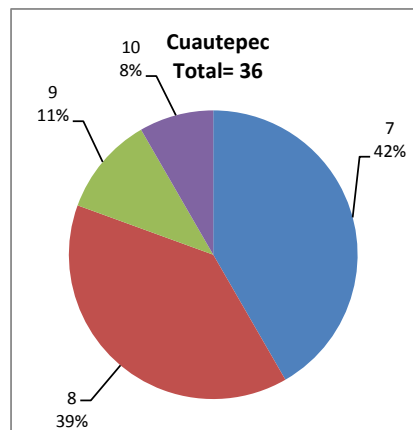
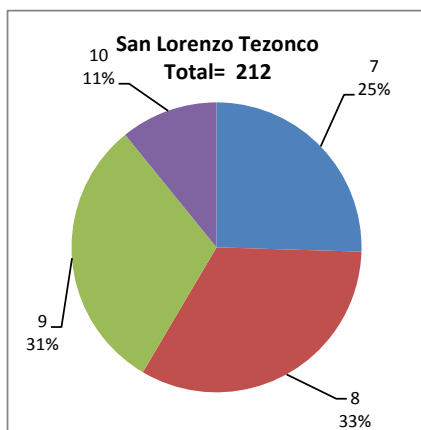
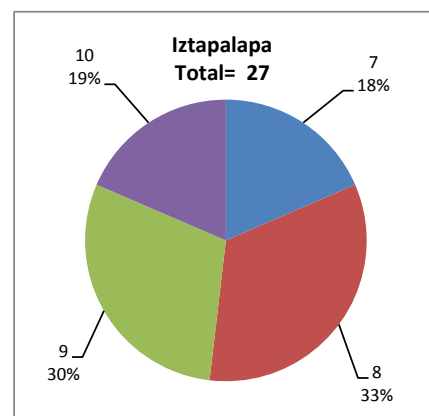
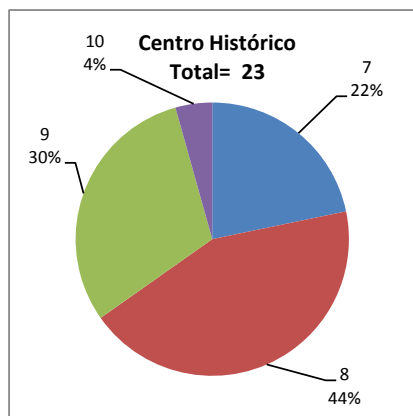
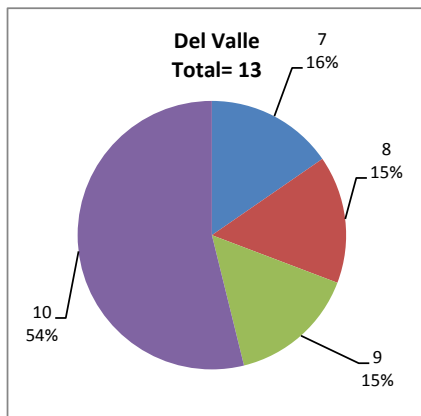


Tabla 2. Resultados de los estudiantes que obtuvieron la certificación

Total de estudiantes:	311
Turno matutino:	213
Turno vespertino:	98

Plantel	"7"			"8"			"9"			"10"			Total
	M	V	Sub total	M	V	Sub total	M	V	Sub total	M	V	Sub total	
DV	1	1	2	2	0	2	0	2	2	6	1	7	13
CH	2	3	5	8	2	10	4	3	7	1	0	1	23
IZT	4	1	5	8	1	9	6	2	8	0	5	5	27
SLT	40	14	54	44	26	70	41	24	65	12	11	23	212
CUAUT	13	2	15	14	0	14	4	0	4	3	0	3	36
Total	60	21	81	76	29	105	55	31	86	22	17	39	311



DESGLOSE DE RESULTADOS

Este apartado tiene como objetivo incluir información más detallada sobre el Balance de Resultados, así como proporcionar mayores elementos de análisis a los profesores y academias.

La información que se adiciona es un comparativo de los resultados que obtuvieron los estudiantes en los siguientes casos:

- a) Estudiantes inscritos a la certificación y al curso en Registro Escolar (que se supone asistieron a clases); y
- b) Estudiantes inscritos solamente a la certificación

ESTUDIANTES QUE SOLICITARON LA CERTIFICACIÓN

Tabla 3. Datos generales de los estudiantes

Plantel	Estudiantes inscritos			
	Total a la certificación	Al curso*	Al curso y a la certificación	Sólo a la certificación
DV	35	59	19	16
CH	63	58	35	28
IZT	42	48	30	12
SLT	362	425	244	118
CUAUT	80	60	50	30
Total	582	650	378	204

* Estudiantes inscritos al curso en Registro Escolar

Tabla 4. Resultados de los estudiantes inscritos al curso y a la certificación

Plantel	C			NC			NP			Total
	M	V	Sub total	M	V	Sub total	M	V	Sub total	
DV	6	2	8	3	1	4	3	4	7	19
CH	12	7	19	0	4	4	9	3	12	35
IZT	15	8	23	2	3	5	1	1	2	30
SLT	108	48	156	26	10	36	27	25	52	244
CUAUT	26	1	27	1	0	1	22	0	22	50
Total	167	66	233	32	18	50	62	33	95	378

Tabla 4.1 Resultados de los estudiantes que obtuvieron la certificación

Plantel	"7"			"8"			"9"			"10"			Total
	M	V	Sub total	M	V	Sub total	M	V	Sub total	M	V	Sub total	
DV	1	0	1	0	0	0	0	2	2	5	0	5	8
CH	2	3	5	6	1	7	3	3	6	1	0	1	19
IZT	3	1	4	7	0	7	5	2	7	0	5	5	23
SLT	31	7	38	34	12	46	33	20	53	10	9	19	156
CUAUT	9	1	10	10	0	10	4	0	4	3	0	3	27
Total	46	12	58	57	13	70	45	27	72	19	14	33	233

Tabla 5. Resultados de los estudiantes inscritos sólo a la certificación

Plantel	C			NC			NP			Total
	M	V	Sub total	M	V	Sub total	M	V	Sub total	
DV	3	2	5	2	3	5	3	3	6	16
CH	3	2	5	1	1	2	12	9	21	28
IZT	3	1	4	3	1	4	2	2	4	12
SLT	24	28	52	14	7	21	30	15	45	118
CUAUT	8	1	9	2	2	4	13	4	17	30
Total	41	34	75	22	14	36	60	33	93	204

Tabla 5.1 Resultados de los estudiantes que obtuvieron la certificación

Plantel	"7"			"8"			"9"			"10"			Total
	M	V	Sub total	M	V	Sub total	M	V	Sub total	M	V	Sub total	
DV	0	1	1	2	0	2	0	0	0	1	1	2	5
CH	0	0	0	2	2	4	1	0	1	0	0	0	5
IZT	1	0	1	1	1	2	1	0	1	0	0	0	4
SLT	7	7	14	7	14	21	8	4	12	2	3	5	52
CUAUT	4	1	5	4	0	4	0	0	0	0	0	0	9
Total	12	9	21	16	17	33	10	4	14	3	4	7	75