

Período de certificación: B 2010-I (Junio 2010)
Academia: Estudios Sociales e Históricos

Curso: Estudios Sociales e Históricos I
Colegio: Humanidades y Ciencias Sociales

Tabla 1. Resultados globales de los estudiantes inscritos a la certificación

Total de estudiantes:	1321
Turno matutino:	925
Turno vespertino:	396

Plantel	C			NC			NP			Total
	M	V	Sub total	M	V	Sub total	M	V	Sub total	
DV	29	14	43	19	6	25	14	13	27	95
CH	38	19	57	11	18	29	35	15	50	136
IZT	30	10	40	22	5	27	14	7	21	88
SLT	272	136	408	77	36	113	89	50	139	660
CUAUT	181	47	228	29	9	38	65	11	76	342
Total	550	226	776	158	74	232	217	96	313	1321

C: Obtuvieron la certificación, **NC:** No obtuvieron la certificación, **NP:** No se presentaron; **M:** Turno matutino, **V:** Turno vespertino
DV: Del Valle, **CH:** Centro Histórico, **IZT:** Iztapalapa, **SLT:** San Lorenzo Tezonco, **CUAUT:** Cuauhtepc

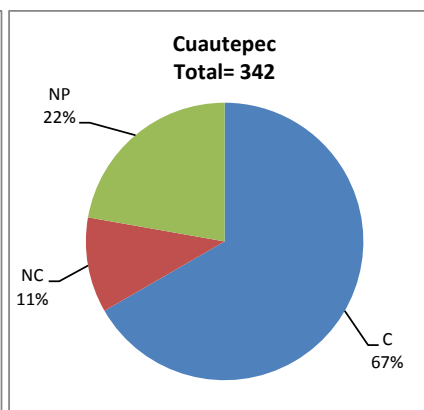
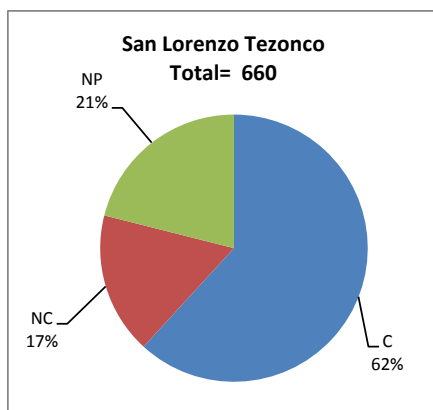
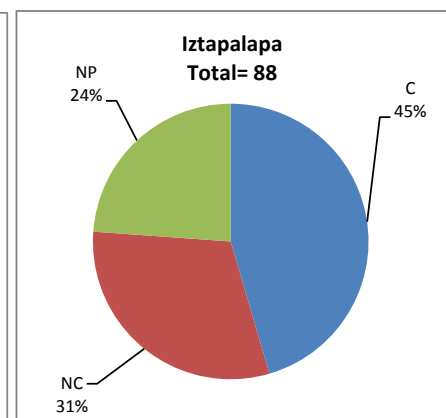
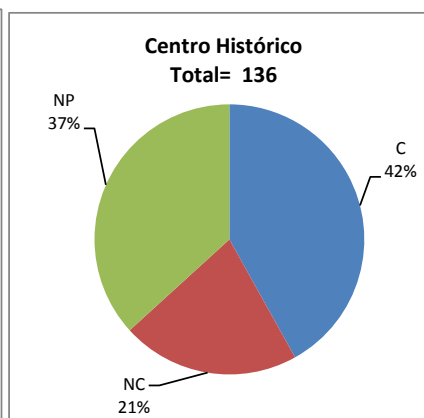
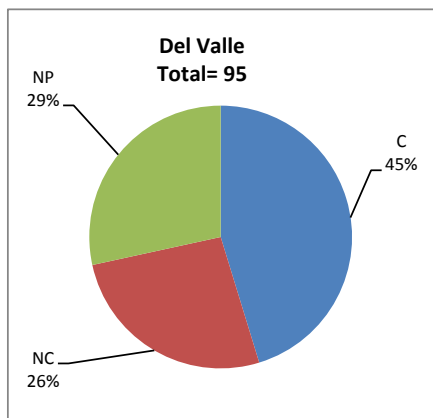
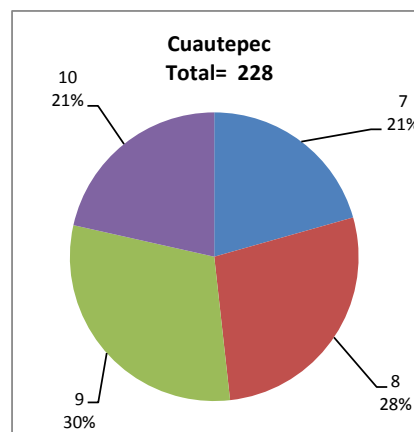
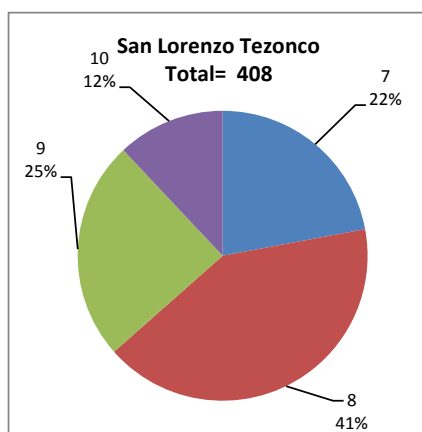
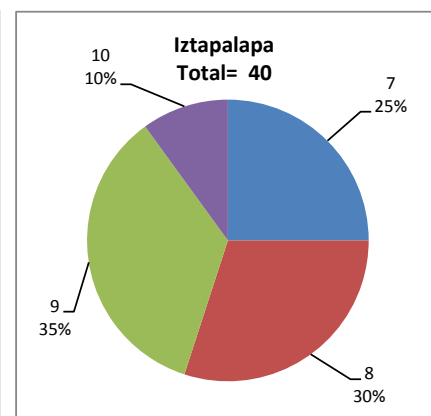
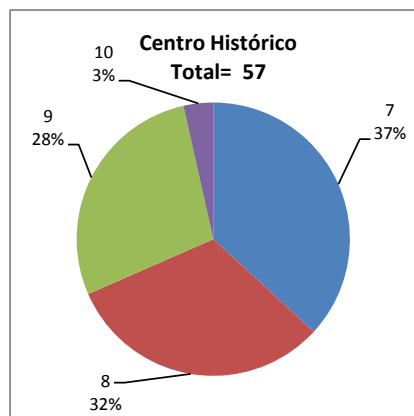
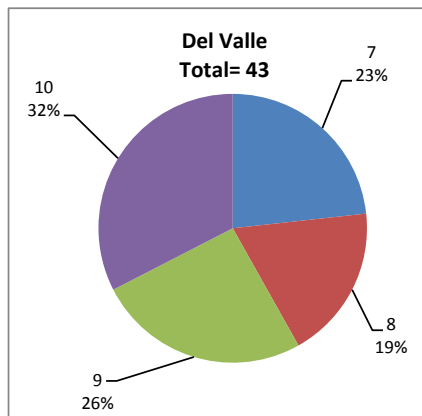


Tabla 2. Resultados de los estudiantes que obtuvieron la certificación

Total de estudiantes:	776
Turno matutino:	550
Turno vespertino:	226

Plantel	"7"			"8"			"9"			"10"			Total
	M	V	Sub total	M	V	Sub total	M	V	Sub total	M	V	Sub total	
DV	7	3	10	6	2	8	7	4	11	9	5	14	43
CH	13	8	21	12	6	18	13	3	16	0	2	2	57
IZT	10	0	10	9	3	12	10	4	14	1	3	4	40
SLT	59	31	90	119	50	169	67	33	100	27	22	49	408
CUAUT	36	11	47	37	26	63	61	8	69	47	2	49	228
Total	125	53	178	183	87	270	158	52	210	84	34	118	776



DESGLOSE DE RESULTADOS

Este apartado tiene como objetivo incluir información más detallada sobre el Balance de Resultados, así como proporcionar mayores elementos de análisis a los profesores y academias.

La información que se adiciona es un comparativo de los resultados que obtuvieron los estudiantes en los siguientes casos:

- a) Estudiantes inscritos a la certificación y al curso en Registro Escolar (que se supone asistieron a clases); y
- b) Estudiantes inscritos solamente a la certificación

ESTUDIANTES QUE SOLICITARON LA CERTIFICACIÓN

Tabla 3. Datos generales de los estudiantes

Plantel	Estudiantes inscritos			
	Total a la certificación	Al curso*	Al curso y a la certificación	Sólo a la certificación
DV	95	148	88	7
CH	136	145	97	39
IZT	88	117	76	12
SLT	660	774	533	127
CUAUT	342	360	285	57
Total	1321	1544	1079	242

* Estudiantes inscritos al curso en Registro Escolar

Tabla 4. Resultados de los estudiantes inscritos al curso y a la certificación

Plantel	C			NC			NP			Total
	M	V	Sub total	M	V	Sub total	M	V	Sub total	
DV	26	13	39	19	6	25	13	11	24	88
CH	29	16	45	8	15	23	22	7	29	97
IZT	27	9	36	21	5	26	10	4	14	76
SLT	234	119	353	61	26	87	60	33	93	533
CUAUT	158	43	201	22	5	27	53	4	57	285
Total	474	200	674	131	57	188	158	59	217	1079

Tabla 4.1 Resultados de los estudiantes que obtuvieron la certificación

Plantel	"7"			"8"			"9"			"10"			Total
	M	V	Sub total	M	V	Sub total	M	V	Sub total	M	V	Sub total	
DV	6	3	9	6	2	8	6	3	9	8	5	13	39
CH	10	8	18	10	5	15	9	2	11	0	1	1	45
IZT	9	0	9	9	3	12	9	3	12	0	3	3	36
SLT	55	31	86	98	44	142	58	26	84	23	18	41	353
CUAUT	28	8	36	34	25	59	51	8	59	45	2	47	201
Total	108	50	158	157	79	236	133	42	175	76	29	105	674

Tabla 5. Resultados de los estudiantes inscritos sólo a la certificación

Plantel	C			NC			NP			Total
	M	V	Sub total	M	V	Sub total	M	V	Sub total	
DV	3	1	4	0	0	0	1	2	3	7
CH	9	3	12	3	3	6	13	8	21	39
IZT	3	1	4	1	0	1	4	3	7	12
SLT	36	16	52	12	9	21	35	19	54	127
CUAUT	22	4	26	7	4	11	13	7	20	57
Total	73	25	98	23	16	39	66	39	105	242

Tabla 5.1 Resultados de los estudiantes que obtuvieron la certificación

Plantel	"7"			"8"			"9"			"10"			Total
	M	V	Sub total	M	V	Sub total	M	V	Sub total	M	V	Sub total	
DV	1	0	1	0	0	0	1	1	2	1	0	1	4
CH	3	0	3	2	1	3	4	1	5	0	1	1	12
IZT	1	0	1	0	0	0	1	1	2	1	0	1	4
SLT	3	1	4	21	6	27	9	5	14	3	4	7	52
CUAUT	8	3	11	6	1	7	6	0	6	2	0	2	26
Total	16	4	20	29	8	37	21	8	29	7	5	12	98