

Período de certificación: B 2010-I (Junio 2010)
Academia: Derecho

Curso: Derecho, cine y literatura
Colegio: Humanidades y Ciencias Sociales

Tabla 1. Resultados globales de los estudiantes inscritos a la certificación

Total de estudiantes:	45
Turno matutino:	39
Turno vespertino:	6

Plantel	C			NC			NP			Total
	M	V	Sub total	M	V	Sub total	M	V	Sub total	
DV										
CH	17	2	19	5	0	5	6	1	7	31
IZT										
SLT	9	2	11	0	0	0	2	1	3	14
CUAUT										
Total	26	4	30	5	0	5	8	2	10	45

C: Obtuvieron la certificación, **NC:** No obtuvieron la certificación, **NP:** No se presentaron; **M:** Turno matutino, **V:** Turno vespertino
DV: Del Valle, **CH:** Centro Histórico, **IZT:** Iztapalapa, **SLT:** San Lorenzo Tezonco, **CUAUT:** Cuauhtemoc

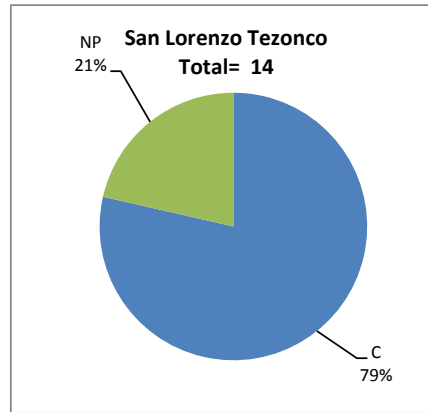
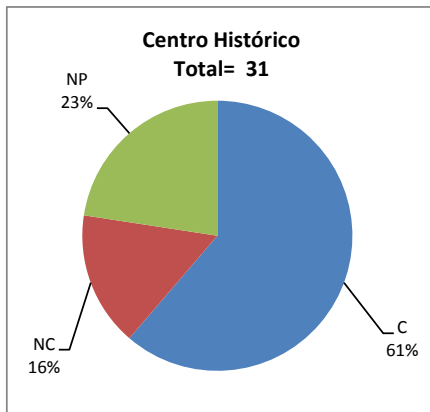
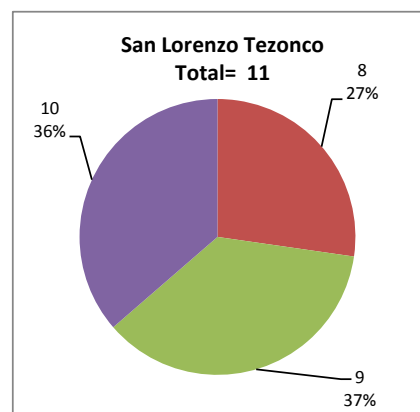
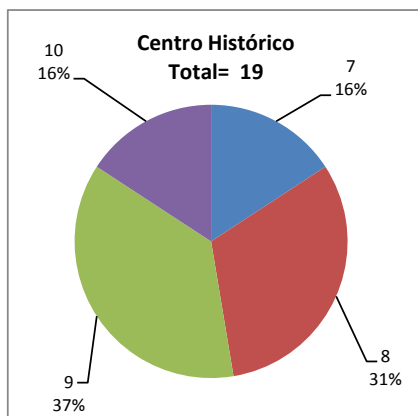


Tabla 2. Resultados de los estudiantes que obtuvieron la certificación

Total de estudiantes:	30
Turno matutino:	26
Turno vespertino:	4

Plantel	"7"			"8"			"9"			"10"			Total
	M	V	Sub total	M	V	Sub total	M	V	Sub total	M	V	Sub total	
DV													
CH	2	1	3	6	0	6	6	1	7	3	0	3	19
IZT													
SLT	0	0	0	2	1	3	3	1	4	4	0	4	11
CUAUT													
Total	2	1	3	8	1	9	9	2	11	7	0	7	30



DESGLOSE DE RESULTADOS

Este apartado tiene como objetivo incluir información más detallada sobre el Balance de Resultados, así como proporcionar mayores elementos de análisis a los profesores y academias.

La información que se adiciona es un comparativo de los resultados que obtuvieron los estudiantes en los siguientes casos:

- a) Estudiantes inscritos a la certificación y al curso en Registro Escolar (que se supone asistieron a clases); y
- b) Estudiantes inscritos solamente a la certificación

ESTUDIANTES QUE SOLICITARON LA CERTIFICACIÓN

Tabla 3. Datos generales de los estudiantes

Plantel	Estudiantes inscritos			
	Total a la certificación	Al curso*	Al curso y a la certificación	Sólo a la certificación
DV				
CH	31	33	23	8
IZT				
SLT	14	25	10	4
CUAUT				
Total	45	58	33	12

* Estudiantes inscritos al curso en Registro Escolar

Tabla 4. Resultados de los estudiantes inscritos al curso y a la certificación

Plantel	C			NC			NP			Total
	M	V	Sub total	M	V	Sub total	M	V	Sub total	
DV										
CH	12	2	14	3	0	3	6	0	6	23
IZT										
SLT	7	1	8	0	0	0	1	1	2	10
CUAUT										
Total	19	3	22	3	0	3	7	1	8	33

Tabla 4.1 Resultados de los estudiantes que obtuvieron la certificación

Plantel	"7"			"8"			"9"			"10"			Total
	M	V	Sub total	M	V	Sub total	M	V	Sub total	M	V	Sub total	
DV													
CH	1	1	2	5	0	5	4	1	5	2	0	2	14
IZT													
SLT	0	0	0	2	0	2	3	1	4	2	0	2	8
CUAUT													
Total	1	1	2	7	0	7	7	2	9	4	0	4	22

Tabla 5. Resultados de los estudiantes inscritos sólo a la certificación

Plantel	C			NC			NP			Total
	M	V	Sub total	M	V	Sub total	M	V	Sub total	
DV										
CH	5	0	5	2	0	2	0	1	1	8
IZT										
SLT	2	1	3	0	0	0	1	0	1	4
CUAUT										
Total	7	1	8	2	0	2	1	1	2	12

Tabla 5.1 Resultados de los estudiantes que obtuvieron la certificación

Plantel	"7"			"8"			"9"			"10"			Total
	M	V	Sub total	M	V	Sub total	M	V	Sub total	M	V	Sub total	
DV													
CH	1	0	1	1	0	1	2	0	2	1	0	1	5
IZT													
SLT	0	0	0	0	1	1	0	0	0	2	0	2	3
CUAUT													
Total	1	0	1	1	1	2	2	0	2	3	0	3	8