

**Período de certificación:** B 2010-I (Junio 2010)

**Curso:** Contemporaneidad de la cultura y el arte mesoamericano

**Academia:** Arte y Patrimonio Cultural

**Colegio:** Humanidades y Ciencias Sociales

**Tabla 1. Resultados globales de los estudiantes inscritos a la certificación**

<b>Total de estudiantes:</b>	116
<b>Turno matutino:</b>	74
<b>Turno vespertino:</b>	42

Plantel	C			NC			NP			Total
	M	V	Sub total	M	V	Sub total	M	V	Sub total	
DV										
CH	17	20	37	0	1	1	9	7	16	54
IZT										
SLT	24	6	30	0	0	0	9	8	17	47
CUAUT	13	0	13	0	0	0	2	0	2	15
<b>Total</b>	<b>54</b>	<b>26</b>	<b>80</b>	<b>0</b>	<b>1</b>	<b>1</b>	<b>20</b>	<b>15</b>	<b>35</b>	<b>116</b>

**C:** Obtuvieron la certificación, **NC:** No obtuvieron la certificación, **NP:** No se presentaron; **M:** Turno matutino, **V:** Turno vespertino  
**DV:** Del Valle, **CH:** Centro Histórico, **IZT:** Iztapalapa, **SLT:** San Lorenzo Tezonco, **CUAUT:** Cuauhtepac

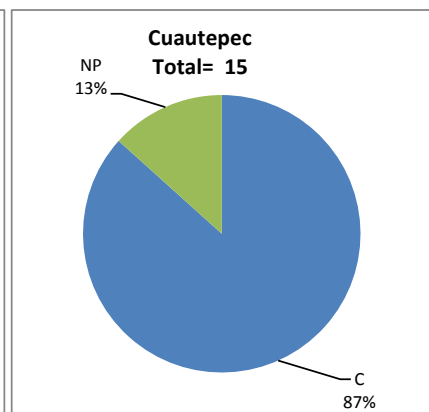
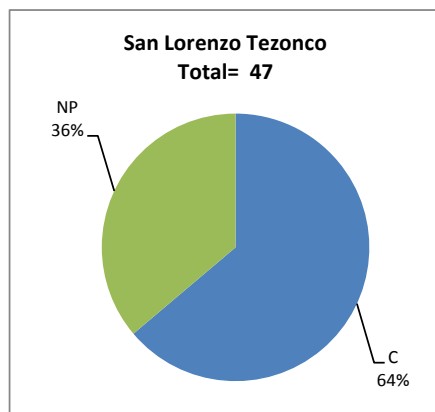
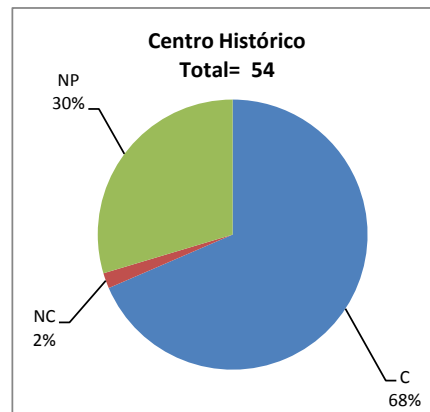
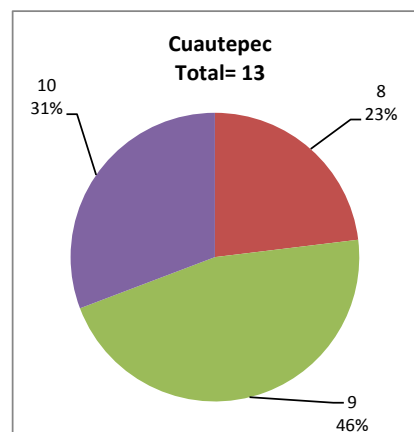
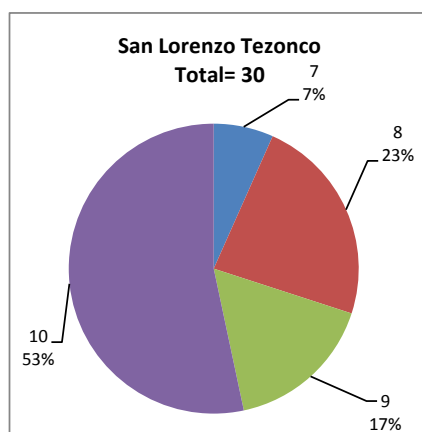
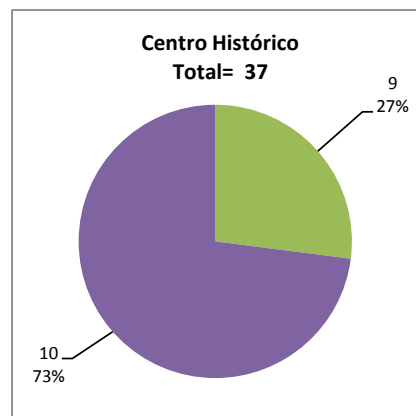


Tabla 2. Resultados de los estudiantes que obtuvieron la certificación

<b>Total de estudiantes:</b>	80
<b>Turno matutino:</b>	54
<b>Turno vespertino:</b>	26

Plantel	"7"			"8"			"9"			"10"			Total
	M	V	Sub total	M	V	Sub total	M	V	Sub total	M	V	Sub total	
DV													
CH	0	0	0	0	0	0	5	5	10	12	15	27	37
IZT													
SLT	2	0	2	5	2	7	4	1	5	13	3	16	30
CUAUT	0	0	0	3	0	3	6	0	6	4	0	4	13
<b>Total</b>	<b>2</b>	<b>0</b>	<b>2</b>	<b>8</b>	<b>2</b>	<b>10</b>	<b>15</b>	<b>6</b>	<b>21</b>	<b>29</b>	<b>18</b>	<b>47</b>	<b>80</b>



## DESGLOSE DE RESULTADOS

Este apartado tiene como objetivo incluir información más detallada sobre el Balance de Resultados, así como proporcionar mayores elementos de análisis a los profesores y academias.

La información que se adiciona es un comparativo de los resultados que obtuvieron los estudiantes en los siguientes casos:

- a) Estudiantes inscritos a la certificación y al curso en Registro Escolar (que se supone asistieron a clases); y
- b) Estudiantes inscritos solamente a la certificación

### ESTUDIANTES QUE SOLICITARON LA CERTIFICACIÓN

**Tabla 3. Datos generales de los estudiantes**

Plantel	Estudiantes inscritos			
	Total a la certificación	Al curso*	Al curso y a la certificación	Sólo a la certificación
DV				
CH	54	58	44	10
IZT				
SLT	47	45	33	14
CUAUT	15	15	11	4
<b>Total</b>	<b>116</b>	<b>118</b>	<b>88</b>	<b>28</b>

\* Estudiantes inscritos al curso en Registro Escolar

**Tabla 4. Resultados de los estudiantes inscritos al curso y a la certificación**

Plantel	C			NC			NP			Total
	M	V	Sub total	M	V	Sub total	M	V	Sub total	
DV										
CH	15	16	31	0	1	1	8	4	12	44
IZT										
SLT	17	4	21	0	0	0	5	7	12	33
CUAUT	9	0	9	0	0	0	2	0	2	11
<b>Total</b>	<b>41</b>	<b>20</b>	<b>61</b>	<b>0</b>	<b>1</b>	<b>1</b>	<b>15</b>	<b>11</b>	<b>26</b>	<b>88</b>

**Tabla 4.1 Resultados de los estudiantes que obtuvieron la certificación**

Plantel	"7"			"8"			"9"			"10"			Total
	M	V	Sub total	M	V	Sub total	M	V	Sub total	M	V	Sub total	
DV													
CH	0	0	0	0	0	0	5	4	9	10	12	22	31
IZT													
SLT	1	0	1	3	1	4	3	1	4	10	2	12	21
CUAUT	0	0	0	1	0	1	5	0	5	3	0	3	9
<b>Total</b>	<b>1</b>	<b>0</b>	<b>1</b>	<b>4</b>	<b>1</b>	<b>5</b>	<b>13</b>	<b>5</b>	<b>18</b>	<b>23</b>	<b>14</b>	<b>37</b>	<b>61</b>

**Tabla 5. Resultados de los estudiantes inscritos sólo a la certificación**

Plantel	C			NC			NP			Total
	M	V	Sub total	M	V	Sub total	M	V	Sub total	
DV										
CH	2	4	6	0	0	0	1	3	4	10
IZT										
SLT	7	2	9	0	0	0	4	1	5	14
CUAUT	4	0	4	0	0	0	0	0	0	4
Total	13	6	19	0	0	0	5	4	9	28

**Tabla 5.1 Resultados de los estudiantes que obtuvieron la certificación**

Plantel	"7"			"8"			"9"			"10"			Total
	M	V	Sub total	M	V	Sub total	M	V	Sub total	M	V	Sub total	
DV													
CH	0	0	0	0	0	0	0	1	1	2	3	5	6
IZT													
SLT	1	0	1	2	1	3	1	0	1	3	1	4	9
CUAUT	0	0	0	2	0	2	1	0	1	1	0	1	4
Total	1	0	1	4	1	5	2	1	3	6	4	10	19