

Período de certificación: B 2010-I (Junio 2010)
Academia: Matemáticas

Curso: Métodos numéricos
Colegio: Ciencia y Tecnología

Tabla 1. Resultados globales de los estudiantes inscritos a la certificación

Total de estudiantes:	90
Turno matutino:	71
Turno vespertino:	19

Plantel	C			NC			NP			Total
	M	V	Sub total	M	V	Sub total	M	V	Sub total	
DV										
CH	6	1	7	0	0	0	1	0	1	8
IZT	3	4	7	0	1	1	0	0	0	8
SLT	35	5	40	2	0	2	19	3	22	64
CUAUT	4	4	8	1	0	1	0	1	1	10
Total	48	14	62	3	1	4	20	4	24	90

C: Obtuvieron la certificación, **NC:** No obtuvieron la certificación, **NP:** No se presentaron; **M:** Turno matutino, **V:** Turno vespertino
DV: Del Valle, **CH:** Centro Histórico, **IZT:** Iztapalapa, **SLT:** San Lorenzo Tezonco, **CUAUT:** Cuautepec

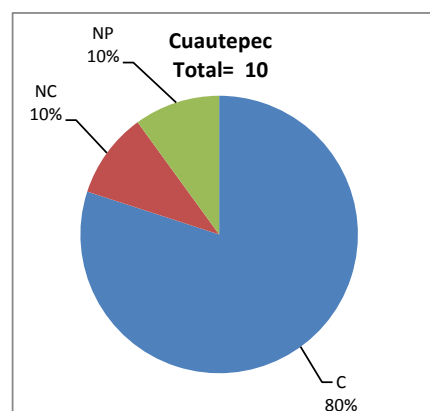
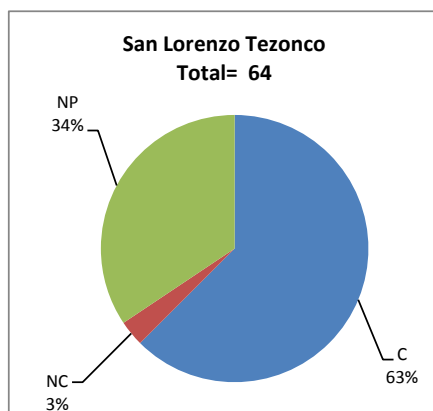
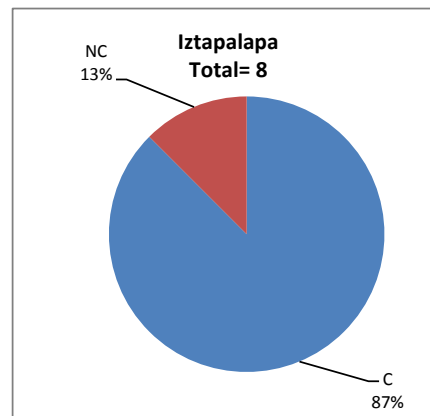
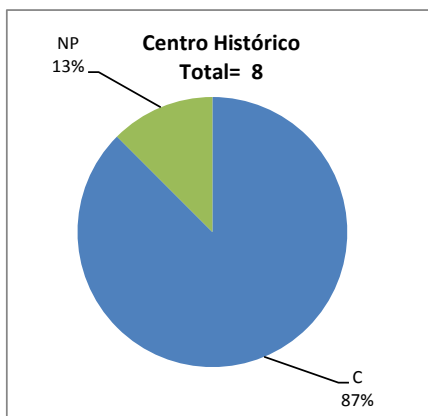
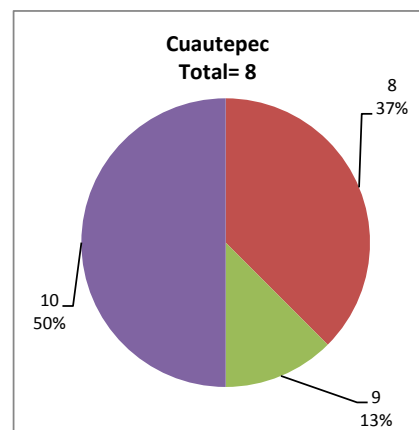
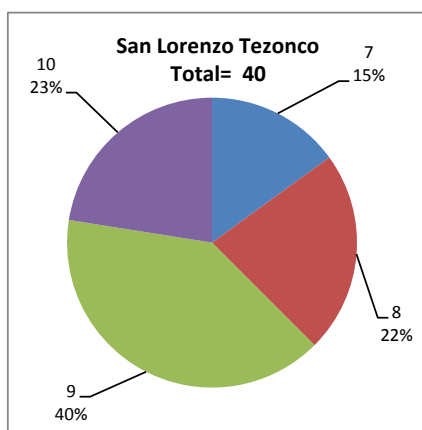
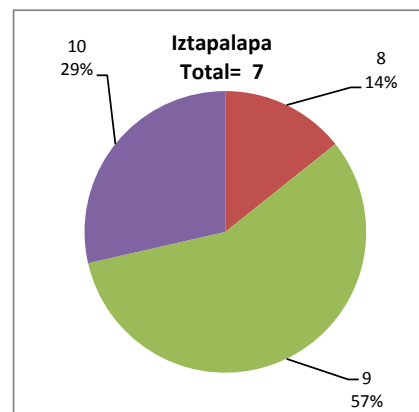
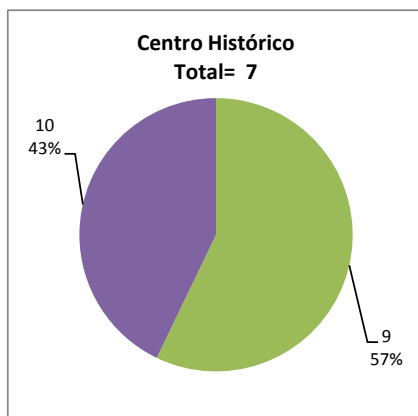


Tabla 2. Resultados de los estudiantes que obtuvieron la certificación

Total de estudiantes:	62
Turno matutino:	48
Turno vespertino:	14

Plantel	"7"			"8"			"9"			"10"			Total
	M	V	Sub total	M	V	Sub total	M	V	Sub total	M	V	Sub total	
DV													
CH	0	0	0	0	0	0	3	1	4	3	0	3	7
IZT	0	0	0	1	0	1	1	3	4	1	1	2	7
SLT	5	1	6	7	2	9	16	0	16	7	2	9	40
CUAUT	0	0	0	2	1	3	0	1	1	2	2	4	8
Total	5	1	6	10	3	13	20	5	25	13	5	18	62



DESGLOSE DE RESULTADOS

Este apartado tiene como objetivo incluir información más detallada sobre el Balance de Resultados, así como proporcionar mayores elementos de análisis a los profesores y academias.

La información que se adiciona es un comparativo de los resultados que obtuvieron los estudiantes en los siguientes casos:

- a) Estudiantes inscritos a la certificación y al curso en Registro Escolar (que se supone asistieron a clases); y
- b) Estudiantes inscritos solamente a la certificación

ESTUDIANTES QUE SOLICITARON LA CERTIFICACIÓN

Tabla 3. Datos generales de los estudiantes

Plantel	Estudiantes inscritos			
	Total a la certificación	Al curso*	Al curso y a la certificación	Sólo a la certificación
DV				
CH	8	13	7	1
IZT	8	13	7	1
SLT	64	92	52	12
CUAUT	10	17	5	5
Total	90	135	71	19

* Estudiantes inscritos al curso en Registro Escolar

Tabla 4. Resultados de los estudiantes inscritos al curso y a la certificación

Plantel	C			NC			NP			Total
	M	V	Sub total	M	V	Sub total	M	V	Sub total	
DV										
CH	6	1	7	0	0	0	0	0	0	7
IZT	3	3	6	0	1	1	0	0	0	7
SLT	29	4	33	2	1	3	16	0	16	52
CUAUT	3	1	4	1	0	1	0	0	0	5
Total	41	9	50	3	2	5	16	0	16	71

Tabla 4.1 Resultados de los estudiantes que obtuvieron la certificación

Plantel	"7"			"8"			"9"			"10"			Total
	M	V	Sub total	M	V	Sub total	M	V	Sub total	M	V	Sub total	
DV													
CH	0	0	0	0	0	0	3	1	4	3	0	3	7
IZT	0	0	0	1	0	1	1	2	3	1	1	2	6
SLT	4	1	5	5	1	6	13	0	13	7	2	9	33
CUAUT	0	0	0	2	1	3	0	0	0	1	0	1	4
Total	4	1	5	8	2	10	17	3	20	12	3	15	50

Tabla 5. Resultados de los estudiantes inscritos sólo a la certificación

Plantel	C			NC			NP			Total
	M	V	Sub total	M	V	Sub total	M	V	Sub total	
DV										
CH	0	0	0	0	0	0	1	0	1	1
IZT	0	1	1	0	0	0	0	0	0	1
SLT	6	1	7	0	0	0	3	2	5	12
CUAUT	1	3	4	0	0	0	0	1	1	5
Total	7	5	12	0	0	0	4	3	7	19

Tabla 5.1 Resultados de los estudiantes que obtuvieron la certificación

Plantel	"7"			"8"			"9"			"10"			Total
	M	V	Sub total	M	V	Sub total	M	V	Sub total	M	V	Sub total	
DV													
CH	0	0	0	0	0	0	0	0	0	0	0	0	0
IZT	0	0	0	0	0	0	0	1	1	0	0	0	1
SLT	1	0	1	2	1	3	3	0	3	0	0	0	7
CUAUT	0	0	0	0	0	0	0	1	1	1	2	3	4
Total	1	0	1	2	1	3	3	2	5	1	2	3	12