

Coordinación de Certificación y Registro
 20 de Octubre de 2010

Período de certificación: B 2010-I (Junio 2010)

Curso: Estándares en redes de área local y amplia. TCP/IP

Academia: Ingeniería

Colegio: Ciencia y Tecnología

Tabla 1. Resultados globales de los estudiantes inscritos a la certificación

Total de estudiantes:	12
Turno matutino:	9
Turno vespertino:	3

Plantel	C			NC			NP			Total
	M	V	Sub total	M	V	Sub total	M	V	Sub total	
DV										
CH	0	2	2	0	0	0	2	1	3	5
IZT	7	0	7	0	0	0	0	0	0	7
SLT										
CUAUT										
Total	7	2	9	0	0	0	2	1	3	12

C: Obtuvieron la certificación, **NC:** No obtuvieron la certificación, **NP:** No se presentaron; **M:** Turno matutino, **V:** Turno vespertino
DV: Del Valle, **CH:** Centro Histórico, **IZT:** Iztapalapa, **SLT:** San Lorenzo Tezonco, **CUAUT:** Cuauhtémoc

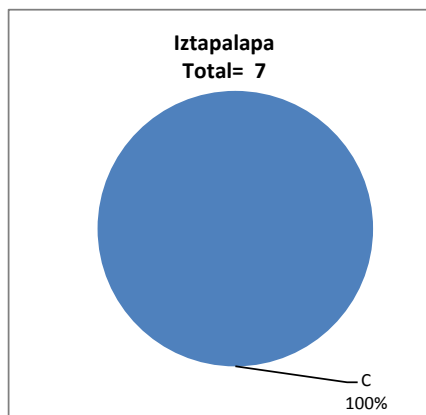
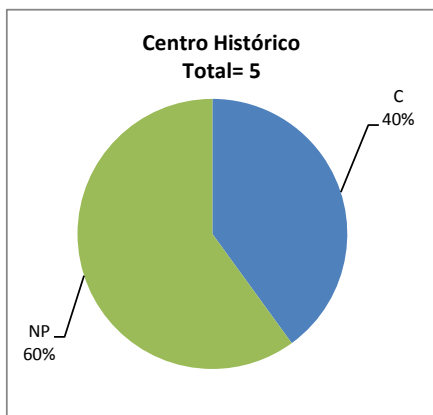
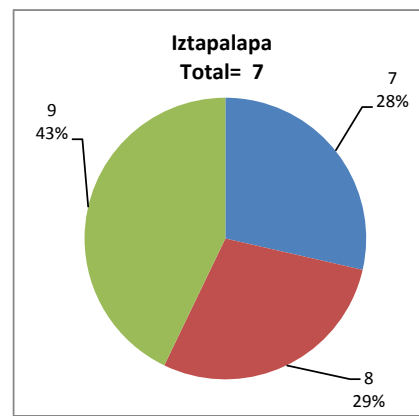
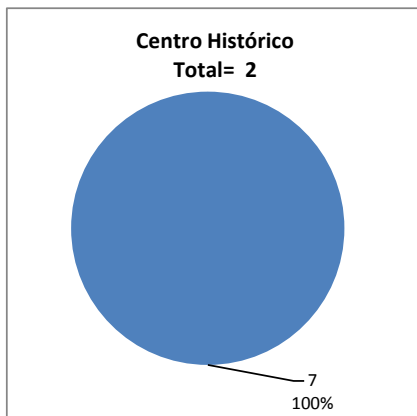


Tabla 2. Resultados de los estudiantes que obtuvieron la certificación

Total de estudiantes:	9
Turno matutino:	7
Turno vespertino:	2

Plantel	"7"			"8"			"9"			"10"			Total
	M	V	Sub total	M	V	Sub total	M	V	Sub total	M	V	Sub total	
DV													
CH	0	2	2	0	0	0	0	0	0	0	0	0	2
IZT	2	0	2	2	0	2	3	0	3	0	0	0	7
SLT													
CUAUT													
Total	2	2	4	2	0	2	3	0	3	0	0	0	9



DESGLOSE DE RESULTADOS

Este apartado tiene como objetivo incluir información más detallada sobre el Balance de Resultados, así como proporcionar mayores elementos de análisis a los profesores y academias.

La información que se adiciona es un comparativo de los resultados que obtuvieron los estudiantes en los siguientes casos:

- a) Estudiantes inscritos a la certificación y al curso en Registro Escolar (que se supone asistieron a clases); y
- b) Estudiantes inscritos solamente a la certificación

ESTUDIANTES QUE SOLICITARON LA CERTIFICACIÓN

Tabla 3. Datos generales de los estudiantes

Plantel	Estudiantes inscritos			
	Total a la certificación	Al curso*	Al curso y a la certificación	Sólo a la certificación
DV				
CH	5	8	5	0
IZT	7	6	6	1
SLT				
CUAUT				
Total	12	14	11	1

* Estudiantes inscritos al curso en Registro Escolar

Tabla 4. Resultados de los estudiantes inscritos al curso y a la certificación

Plantel	C			NC			NP			Total
	M	V	Sub total	M	V	Sub total	M	V	Sub total	
DV										
CH	0	2	2	0	0	0	2	1	3	5
IZT	6	0	6	0	0	0	0	0	0	6
SLT										
CUAUT										
Total	6	2	8	0	0	0	2	1	3	11

Tabla 4.1 Resultados de los estudiantes que obtuvieron la certificación

Plantel	"7"			"8"			"9"			"10"			Total
	M	V	Sub total	M	V	Sub total	M	V	Sub total	M	V	Sub total	
DV													
CH	0	2	2	0	0	0	0	0	0	0	0	0	2
IZT	1	0	1	2	0	2	3	0	3	0	0	0	6
SLT													
CUAUT													
Total	1	2	3	2	0	2	3	0	3	0	0	0	8

