

Período de certificación: B 2011-I (Junio 2011)
Academia: Lengua Extranjera

Curso: Lectura de textos en inglés III
Colegio: Humanidades y Ciencias Sociales

Tabla 1. Resultados globales de los estudiantes inscritos a la certificación

Total de estudiantes:	136
Turno matutino:	95
Turno vespertino:	41

Plantel	C			NC			NP			Total
	M	V	Sub total	M	V	Sub total	M	V	Sub total	
DV										
CH										
IZT	36	38	74	3	2	5	1	1	2	81
SLT	37	0	37	9	0	9	9	0	9	55
CUAUT										
Total	73	38	111	12	2	14	10	1	11	136

C: Obtuvieron la certificación, **NC:** No obtuvieron la certificación, **NP:** No se presentaron; **M:** Turno matutino, **V:** Turno vespertino
DV: Del Valle, **CH:** Centro Histórico, **IZT:** Iztapalapa, **SLT:** San Lorenzo Tezonco, **CUAUT:** Cuautepec

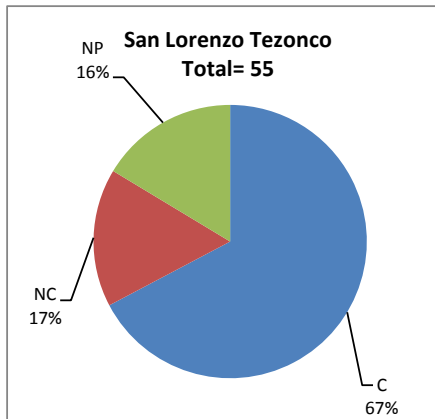
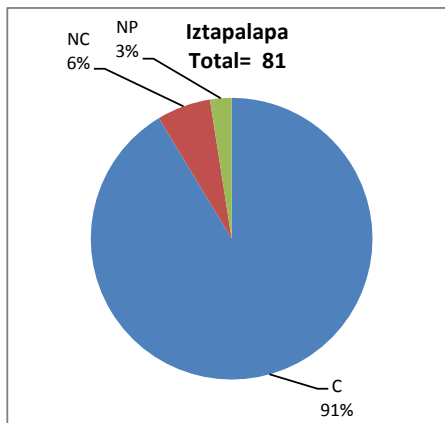
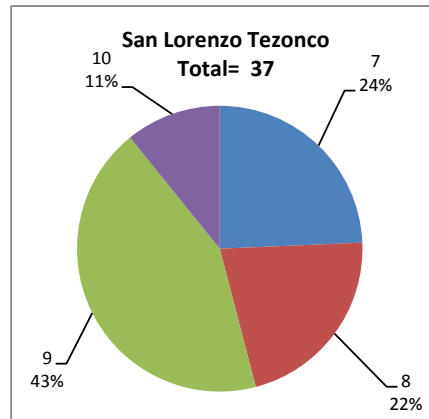
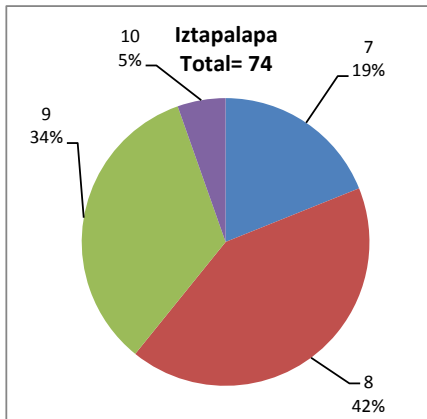


Tabla 2. Resultados de los estudiantes que obtuvieron la certificación

Total de estudiantes:	111
Turno matutino:	73
Turno vespertino:	38

Plantel	"7"			"8"			"9"			"10"			Total
	M	V	Sub total	M	V	Sub total	M	V	Sub total	M	V	Sub total	
DV													
CH													
IZT	7	7	14	14	17	31	12	13	25	3	1	4	74
SLT	9	0	9	8	0	8	16	0	16	4	0	4	37
CUAUT													
Total	16	7	23	22	17	39	28	13	41	7	1	8	111



DESGLOSE DE RESULTADOS

Este apartado tiene como objetivo incluir información más detallada sobre el Balance de Resultados, así como proporcionar mayores elementos de análisis a los profesores y academias.

La información que se adiciona es un comparativo de los resultados que obtuvieron los estudiantes en los siguientes casos:

- Estudiantes inscritos a la certificación y al curso en Registro Escolar (que se supone asistieron a clases); y
- Estudiantes inscritos solamente a la certificación

ESTUDIANTES QUE SOLICITARON LA CERTIFICACIÓN

Tabla 3. Datos generales de los estudiantes

Estudiantes inscritos				
Plantel	Total a la certificación	Al curso*	Al curso y a la certificación	Sólo a la certificación
DV				
CH				
IZT	81	62	55	26
SLT	55	29	31	24
CUAUT				
Total	136	91	86	50

* Estudiantes inscritos al curso en Registro Escolar

Tabla 4. Resultados de los estudiantes inscritos al curso y a la certificación

Plantel	C			NC			NP			Total
	M	V	Sub total	M	V	Sub total	M	V	Sub total	
DV										
CH										
IZT	31	20	51	2	1	3	1	0	1	55
SLT	24	0	24	4	0	4	3	0	3	31
CUAUT										
Total	55	20	75	6	1	7	4	0	4	86

Tabla 4.1 Resultados de los estudiantes que obtuvieron la certificación

Plantel	"7"			"8"			"9"			"10"			Total
	M	V	Sub total	M	V	Sub total	M	V	Sub total	M	V	Sub total	
DV													
CH													
IZT	5	4	9	12	8	20	12	8	20	2	0	2	51
SLT	3	0	3	5	0	5	14	0	14	2	0	2	24
CUAUT													
Total	8	4	12	17	8	25	26	8	34	4	0	4	75

Tabla 5. Resultados de los estudiantes inscritos sólo a la certificación

Plantel	C			NC			NP			Total
	M	V	Sub total	M	V	Sub total	M	V	Sub total	
DV										
CH										
IZT	5	18	23	1	1	2	0	1	1	26
SLT	13	0	13	5	0	5	6	0	6	24
CUAUT										
Total	18	18	36	6	1	7	6	1	7	50

Tabla 5.1 Resultados de los estudiantes que obtuvieron la certificación

Plantel	"7"			"8"			"9"			"10"			Total
	M	V	Sub total	M	V	Sub total	M	V	Sub total	M	V	Sub total	
DV													
CH													
IZT	2	3	5	2	9	11	0	5	5	1	1	2	23
SLT	6	0	6	3	0	3	2	0	2	2	0	2	13
CUAUT													
Total	8	3	11	5	9	14	2	5	7	3	1	4	36