

Período de certificación: B 2011-I (Junio 2011)
Academia: Lengua Extranjera

Curso: Lectura de textos en inglés II
Colegio: Humanidades y Ciencias Sociales

Tabla 1. Resultados globales de los estudiantes inscritos a la certificación

Total de estudiantes:	222
Turno matutino:	162
Turno vespertino:	60

Plantel	C			NC			NP			Total
	M	V	Sub total	M	V	Sub total	M	V	Sub total	
DV										
CH	4	8	12	2	6	8	1	4	5	25
IZT	31	38	69	17	0	17	10	4	14	100
SLT	59	0	59	24	0	24	14	0	14	97
CUAUT										
Total	94	46	140	43	6	49	25	8	33	222

C: Obtuvieron la certificación, **NC:** No obtuvieron la certificación, **NP:** No se presentaron; **M:** Turno matutino, **V:** Turno vespertino
DV: Del Valle, **CH:** Centro Histórico, **IZT:** Iztapalapa, **SLT:** San Lorenzo Tezonco, **CUAUT:** Cuauhtemoc

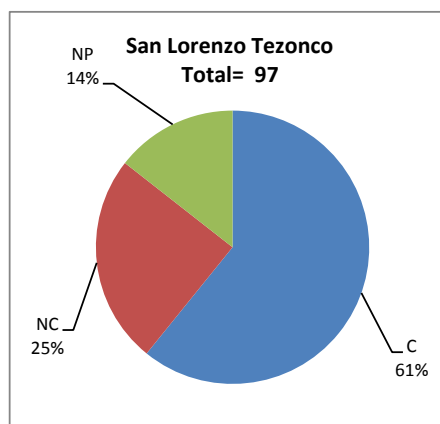
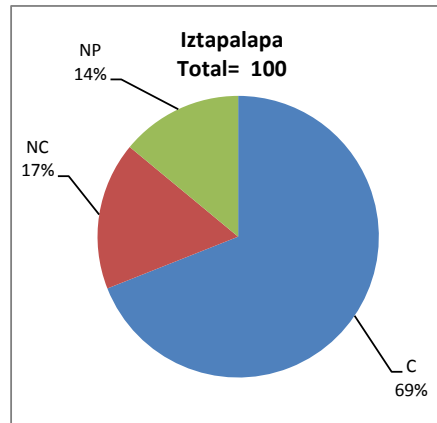
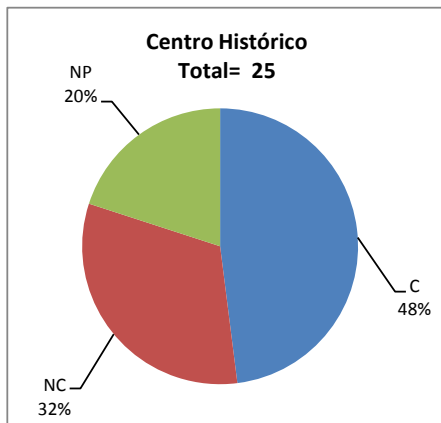
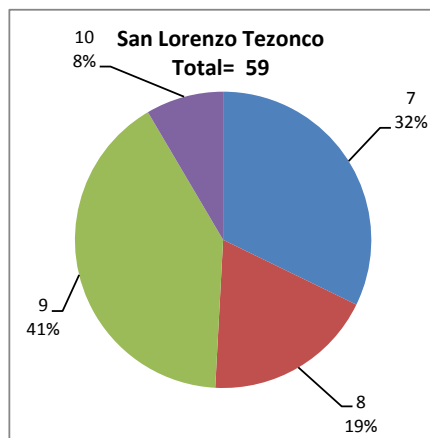
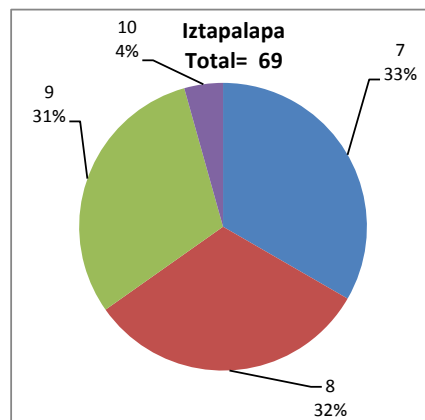
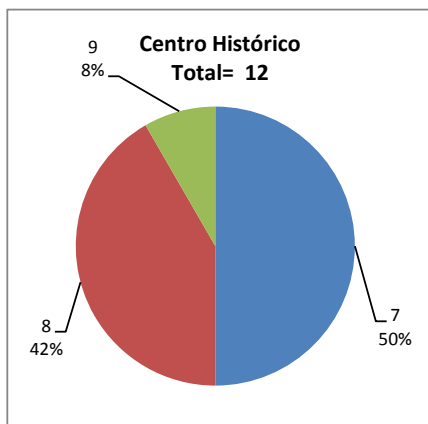


Tabla 2. Resultados de los estudiantes que obtuvieron la certificación

Total de estudiantes:	140
Turno matutino:	94
Turno vespertino:	46

Plantel	"7"			"8"			"9"			"10"			Total
	M	V	Sub total	M	V	Sub total	M	V	Sub total	M	V	Sub total	
DV													
CH	3	3	6	1	4	5	0	1	1	0	0	0	12
IZT	19	4	23	9	13	22	3	18	21	0	3	3	69
SLT	19	0	19	11	0	11	24	0	24	5	0	5	59
CUAUT													
Total	41	7	48	21	17	38	27	19	46	5	3	8	140



DESGLOSE DE RESULTADOS

Este apartado tiene como objetivo incluir información más detallada sobre el Balance de Resultados, así como proporcionar mayores elementos de análisis a los profesores y academias.

La información que se adiciona es un comparativo de los resultados que obtuvieron los estudiantes en los siguientes casos:

- Estudiantes inscritos a la certificación y al curso en Registro Escolar (que se supone asistieron a clases); y
- Estudiantes inscritos solamente a la certificación

ESTUDIANTES QUE SOLICITARON LA CERTIFICACIÓN

Tabla 3. Datos generales de los estudiantes

Estudiantes inscritos				
Plantel	Total a la certificación	Al curso*	Al curso y a la certificación	Sólo a la certificación
DV				
CH	25	44	19	6
IZT	100	82	69	31
SLT	97	58	55	42
CUAUT				
Total	222	184	143	79

* Estudiantes inscritos al curso en Registro Escolar

Tabla 4. Resultados de los estudiantes inscritos al curso y a la certificación

Plantel	C			NC			NP			Total
	M	V	Sub total	M	V	Sub total	M	V	Sub total	
DV										
CH	4	8	12	0	4	4	1	2	3	19
IZT	24	21	45	16	0	16	6	2	8	69
SLT	36	0	36	15	0	15	4	0	4	55
CUAUT										
Total	64	29	93	31	4	35	11	4	15	143

Tabla 4.1 Resultados de los estudiantes que obtuvieron la certificación

Plantel	"7"			"8"			"9"			"10"			Total
	M	V	Sub total	M	V	Sub total	M	V	Sub total	M	V	Sub total	
DV													
CH	3	3	6	1	4	5	0	1	1	0	0	0	12
IZT	16	1	17	7	10	17	1	10	11	0	0	0	45
SLT	12	0	12	5	0	5	16	0	16	3	0	3	36
CUAUT													
Total	31	4	35	13	14	27	17	11	28	3	0	3	93

Tabla 5. Resultados de los estudiantes inscritos sólo a la certificación

Plantel	C			NC			NP			Total
	M	V	Sub total	M	V	Sub total	M	V	Sub total	
DV										
CH	0	0	0	2	2	4	0	2	2	6
IZT	7	17	24	1	0	1	4	2	6	31
SLT	23	0	23	9	0	9	10	0	10	42
CUAUT										
Total	30	17	47	12	2	14	14	4	18	79

Tabla 5.1 Resultados de los estudiantes que obtuvieron la certificación

Plantel	"7"			"8"			"9"			"10"			Total
	M	V	Sub total	M	V	Sub total	M	V	Sub total	M	V	Sub total	
DV													
CH	0	0	0	0	0	0	0	0	0	0	0	0	0
IZT	3	3	6	2	3	5	2	8	10	0	3	3	24
SLT	7	0	7	6	0	6	8	0	8	2	0	2	23
CUAUT													
Total	10	3	13	8	3	11	10	8	18	2	3	5	47