

Período de certificación: B 2011-I (Junio 2011)
Academia: Lengua Extranjera

Curso: Inglés III
Colegio: Humanidades y Ciencias Sociales

Tabla 1. Resultados globales de los estudiantes inscritos a la certificación

Total de estudiantes:	540
Turno matutino:	273
Turno vespertino:	267

Plantel	C			NC			NP			Total
	M	V	Sub total	M	V	Sub total	M	V	Sub total	
DV	10	8	18	10	7	17	4	3	7	42
CH	13	17	30	5	4	9	9	11	20	59
IZT	0	6	6	0	4	4	0	4	4	14
SLT	83	93	176	44	36	80	24	25	49	305
CUAUT	44	22	66	18	14	32	9	13	22	120
Total	150	146	296	77	65	142	46	56	102	540

C: Obtuvieron la certificación, **NC:** No obtuvieron la certificación, **NP:** No se presentaron; **M:** Turno matutino, **V:** Turno vespertino
DV: Del Valle, **CH:** Centro Histórico, **IZT:** Iztapalapa, **SLT:** San Lorenzo Tezonco, **CUAUT:** Cuauhtepc

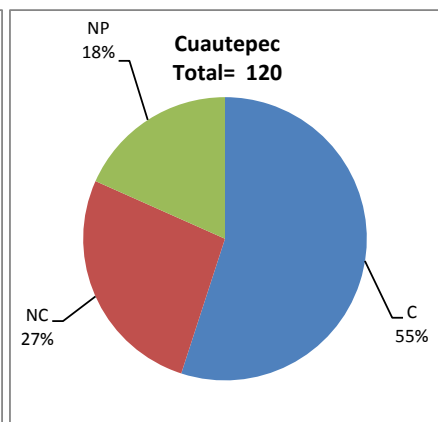
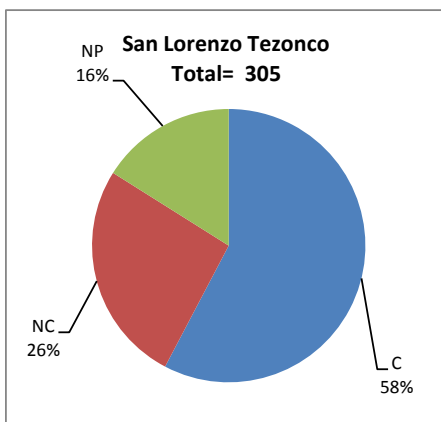
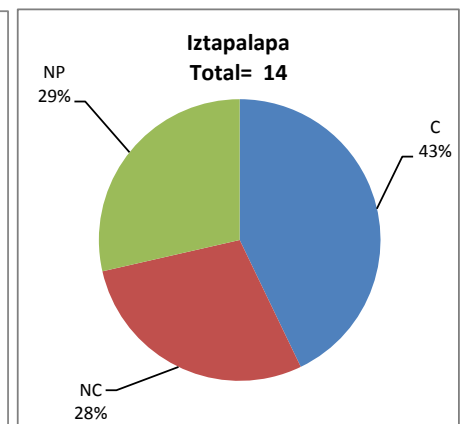
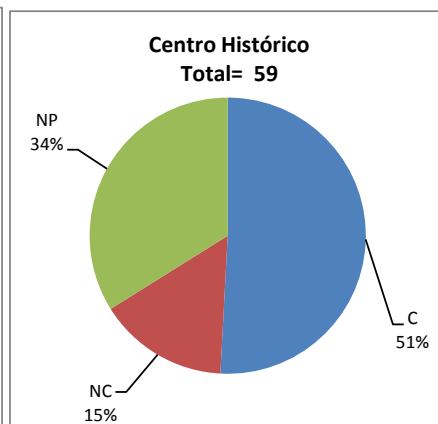
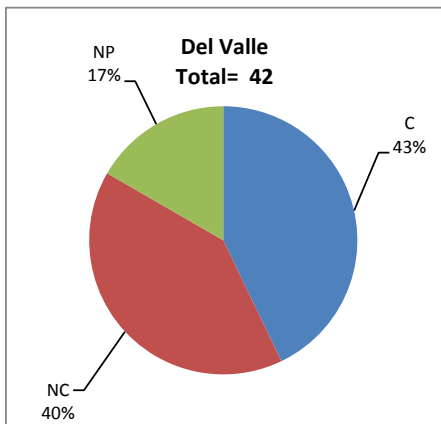
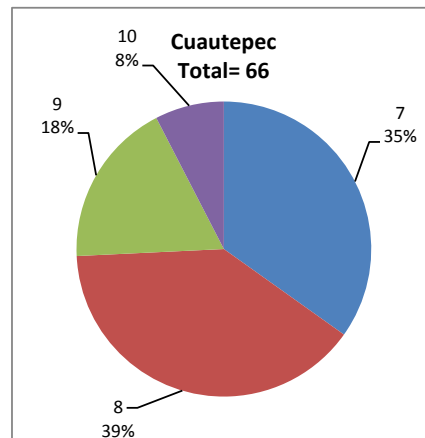
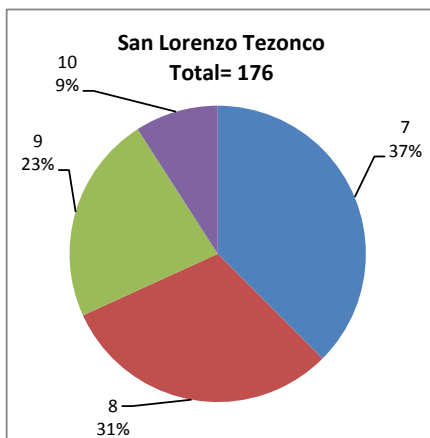
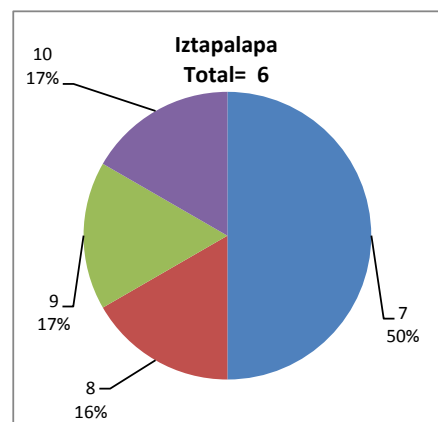
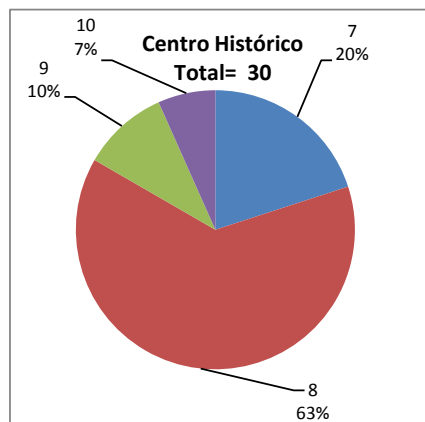
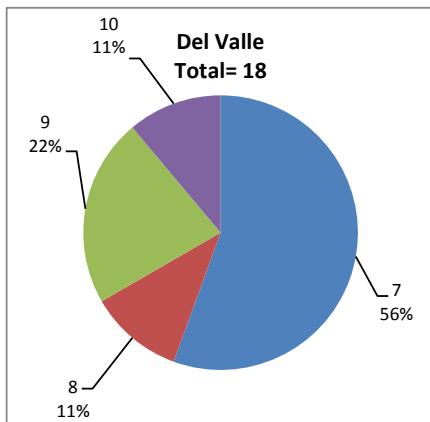


Tabla 2. Resultados de los estudiantes que obtuvieron la certificación

Total de estudiantes:	296
Turno matutino:	150
Turno vespertino:	146

Plantel	"7"			"8"			"9"			"10"			Total
	M	V	Sub total	M	V	Sub total	M	V	Sub total	M	V	Sub total	
DV	3	7	10	2	0	2	3	1	4	2	0	2	18
CH	0	6	6	10	9	19	2	1	3	1	1	2	30
IZT	0	3	3	0	1	1	0	1	1	0	1	1	6
SLT	33	33	66	27	27	54	13	27	40	10	6	16	176
CUAUT	14	9	23	17	9	26	9	3	12	4	1	5	66
Total	50	58	108	56	46	102	27	33	60	17	9	26	296



DESGLOSE DE RESULTADOS

Este apartado tiene como objetivo incluir información más detallada sobre el Balance de Resultados, así como proporcionar mayores elementos de análisis a los profesores y academias.

La información que se adiciona es un comparativo de los resultados que obtuvieron los estudiantes en los siguientes casos:

- Estudiantes inscritos a la certificación y al curso en Registro Escolar (que se supone asistieron a clases); y
- Estudiantes inscritos solamente a la certificación

ESTUDIANTES QUE SOLICITARON LA CERTIFICACIÓN

Tabla 3. Datos generales de los estudiantes

Estudiantes inscritos				
Plantel	Total a la certificación	Al curso*	Al curso y a la certificación	Sólo a la certificación
DV	42	33	23	19
CH	59	65	42	17
IZT	14	0	5	9
SLT	305	281	203	102
CUAUT	120	138	86	34
Total	540	517	359	181

* Estudiantes inscritos al curso en Registro Escolar

Tabla 4. Resultados de los estudiantes inscritos al curso y a la certificación

Plantel	C			NC			NP			Total
	M	V	Sub total	M	V	Sub total	M	V	Sub total	
DV	6	4	10	4	6	10	2	1	3	23
CH	12	11	23	3	2	5	6	8	14	42
IZT	0	2	2	0	2	2	0	1	1	5
SLT	59	63	122	27	28	55	10	16	26	203
CUAUT	29	15	44	17	12	29	5	8	13	86
Total	106	95	201	51	50	101	23	34	57	359

Tabla 4.1 Resultados de los estudiantes que obtuvieron la certificación

Plantel	"7"			"8"			"9"			"10"			Total
	M	V	Sub total	M	V	Sub total	M	V	Sub total	M	V	Sub total	
DV	2	3	5	1	0	1	3	1	4	0	0	0	10
CH	0	2	2	9	8	17	2	1	3	1	0	1	23
IZT	0	0	0	0	0	0	0	1	1	0	1	1	2
SLT	27	23	50	19	19	38	10	18	28	3	3	6	122
CUAUT	10	7	17	10	5	15	6	3	9	3	0	3	44
Total	39	35	74	39	32	71	21	24	45	7	4	11	201

Tabla 5. Resultados de los estudiantes inscritos sólo a la certificación

Plantel	C			NC			NP			Total
	M	V	Sub total	M	V	Sub total	M	V	Sub total	
DV	4	4	8	6	1	7	2	2	4	19
CH	1	6	7	2	2	4	3	3	6	17
IZT	0	4	4	0	2	2	0	3	3	9
SLT	24	30	54	17	8	25	14	9	23	102
CUAUT	15	7	22	1	2	3	4	5	9	34
Total	44	51	95	26	15	41	23	22	45	181

Tabla 5.1 Resultados de los estudiantes que obtuvieron la certificación

Plantel	"7"			"8"			"9"			"10"			Total
	M	V	Sub total	M	V	Sub total	M	V	Sub total	M	V	Sub total	
DV	1	4	5	1	0	1	0	0	0	2	0	2	8
CH	0	4	4	1	1	2	0	0	0	0	1	1	7
IZT	0	3	3	0	1	1	0	0	0	0	0	0	4
SLT	6	10	16	8	8	16	3	9	12	7	3	10	54
CUAUT	4	2	6	7	4	11	3	0	3	1	1	2	22
Total	11	23	34	17	14	31	6	9	15	10	5	15	95