

Coordinación de Certificación y Registro
 26 de Octubre de 2011

Período de certificación: B 2011-I (Junio 2011)
Academia: Lengua Extranjera

Curso: Francés III
Colegio: Humanidades y Ciencias Sociales

Tabla 1. Resultados globales de los estudiantes inscritos a la certificación

Total de estudiantes:	46
Turno matutino:	41
Turno vespertino:	5

Plantel	C			NC			NP			Total
	M	V	Sub total	M	V	Sub total	M	V	Sub total	
DV										
CH	7	0	7	2	0	2	0	0	0	9
IZT	3	0	3	2	1	3	2	0	2	8
SLT	4	0	4	5	0	5	3	0	3	12
CUAUT	11	3	14	0	0	0	2	1	3	17
Total	25	3	28	9	1	10	7	1	8	46

C: Obtuvieron la certificación, **NC:** No obtuvieron la certificación, **NP:** No se presentaron; **M:** Turno matutino, **V:** Turno vespertino
DV: Del Valle, **CH:** Centro Histórico, **IZT:** Iztapalapa, **SLT:** San Lorenzo Tezonco, **CUAUT:** Cuauhtémoc

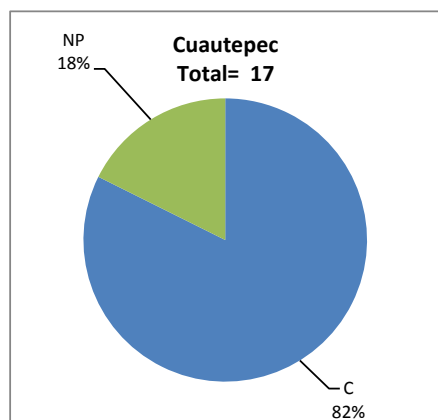
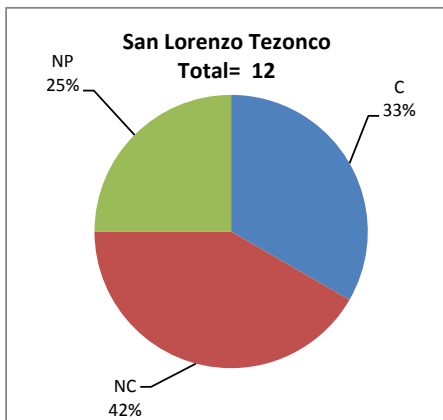
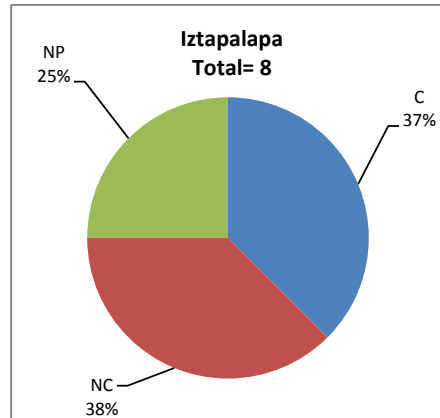
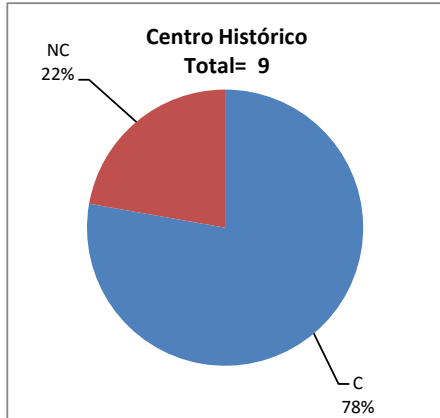
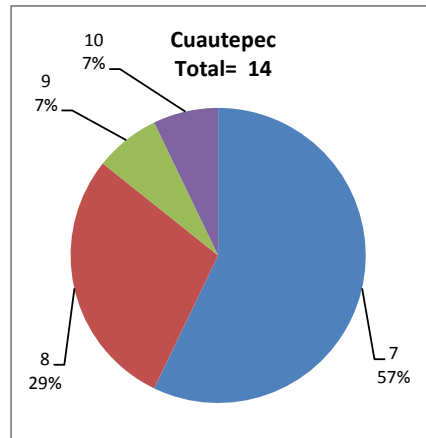
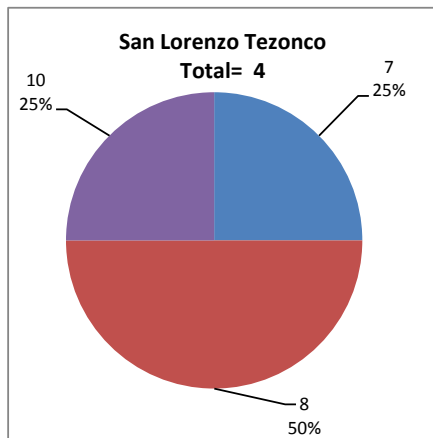
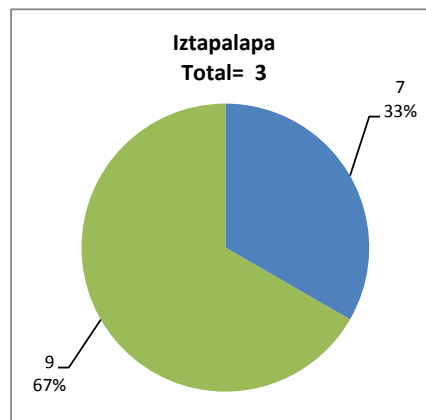
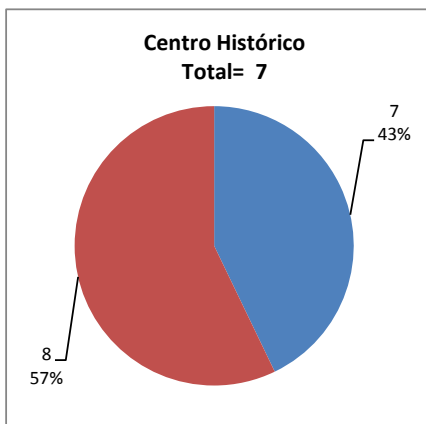


Tabla 2. Resultados de los estudiantes que obtuvieron la certificación

Total de estudiantes:	28
Turno matutino:	25
Turno vespertino:	3

Plantel	"7"			"8"			"9"			"10"			Total
	M	V	Sub total	M	V	Sub total	M	V	Sub total	M	V	Sub total	
DV													
CH	3	0	3	4	0	4	0	0	0	0	0	0	7
IZT	1	0	1	0	0	0	2	0	2	0	0	0	3
SLT	1	0	1	2	0	2	0	0	0	1	0	1	4
CUAUT	6	2	8	3	1	4	1	0	1	1	0	1	14
Total	11	2	13	9	1	10	3	0	3	2	0	2	28



DESGLOSE DE RESULTADOS

Este apartado tiene como objetivo incluir información más detallada sobre el Balance de Resultados, así como proporcionar mayores elementos de análisis a los profesores y academias.

La información que se adiciona es un comparativo de los resultados que obtuvieron los estudiantes en los siguientes casos:

- Estudiantes inscritos a la certificación y al curso en Registro Escolar (que se supone asistieron a clases); y
- Estudiantes inscritos solamente a la certificación

ESTUDIANTES QUE SOLICITARON LA CERTIFICACIÓN

Tabla 3. Datos generales de los estudiantes

Estudiantes inscritos				
Plantel	Total a la certificación	Al curso*	Al curso y a la certificación	Sólo a la certificación
DV				
CH	9	13	9	0
IZT	8	11	6	2
SLT	12	29	11	1
CUAUT	17	21	13	4
Total	46	74	39	7

* Estudiantes inscritos al curso en Registro Escolar

Tabla 4. Resultados de los estudiantes inscritos al curso y a la certificación

Plantel	C			NC			NP			Total
	M	V	Sub total	M	V	Sub total	M	V	Sub total	
DV										
CH	7	0	7	2	0	2	0	0	0	9
IZT	2	0	2	1	1	2	2	0	2	6
SLT	3	0	3	5	0	5	3	0	3	11
CUAUT	8	3	11	0	0	0	2	0	2	13
Total	20	3	23	8	1	9	7	0	7	39

Tabla 4.1 Resultados de los estudiantes que obtuvieron la certificación

Plantel	"7"			"8"			"9"			"10"			Total
	M	V	Sub total	M	V	Sub total	M	V	Sub total	M	V	Sub total	
DV													
CH	3	0	3	4	0	4	0	0	0	0	0	0	7
IZT	0	0	0	0	0	0	2	0	2	0	0	0	2
SLT	1	0	1	2	0	2	0	0	0	0	0	0	3
CUAUT	5	2	7	1	1	2	1	0	1	1	0	1	11
Total	9	2	11	7	1	8	3	0	3	1	0	1	23

Tabla 5. Resultados de los estudiantes inscritos sólo a la certificación

Plantel	C			NC			NP			Total
	M	V	Sub total	M	V	Sub total	M	V	Sub total	
DV										
CH	0	0	0	0	0	0	0	0	0	0
IZT	1	0	1	1	0	1	0	0	0	2
SLT	1	0	1	0	0	0	0	0	0	1
CUAUT	3	0	3	0	0	0	0	1	1	4
Total	5	0	5	1	0	1	0	1	1	7

Tabla 5.1 Resultados de los estudiantes que obtuvieron la certificación

Plantel	"7"			"8"			"9"			"10"			Total
	M	V	Sub total	M	V	Sub total	M	V	Sub total	M	V	Sub total	
DV													
CH	0	0	0	0	0	0	0	0	0	0	0	0	0
IZT	1	0	1	0	0	0	0	0	0	0	0	0	1
SLT	0	0	0	0	0	0	0	0	0	1	0	1	1
CUAUT	1	0	1	2	0	2	0	0	0	0	0	0	3
Total	2	0	2	2	0	2	0	0	0	1	0	1	5