

Período de certificación: B 2011-I (Junio 2011)
Academia: Lengua Extranjera

Curso: Francés II
Colegio: Humanidades y Ciencias Sociales

Tabla 1. Resultados globales de los estudiantes inscritos a la certificación

Total de estudiantes:	48
Turno matutino:	43
Turno vespertino:	5

Plantel	C			NC			NP			Total
	M	V	Sub total	M	V	Sub total	M	V	Sub total	
DV										
CH	5	0	5	1	0	1	1	0	1	7
IZT	3	2	5	1	3	4	3	0	3	12
SLT	9	0	9	12	0	12	8	0	8	29
CUAUT										
Total	17	2	19	14	3	17	12	0	12	48

C: Obtuvieron la certificación, **NC:** No obtuvieron la certificación, **NP:** No se presentaron; **M:** Turno matutino, **V:** Turno vespertino
DV: Del Valle, **CH:** Centro Histórico, **IZT:** Iztapalapa, **SLT:** San Lorenzo Tezonco, **CUAUT:** Cuauhtemoc

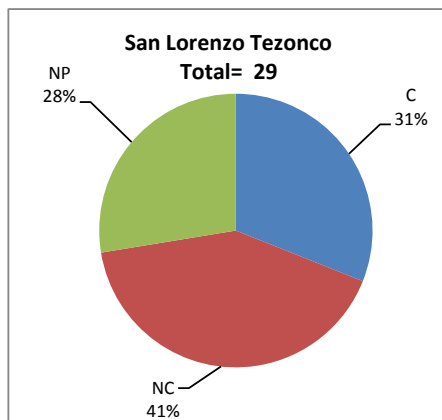
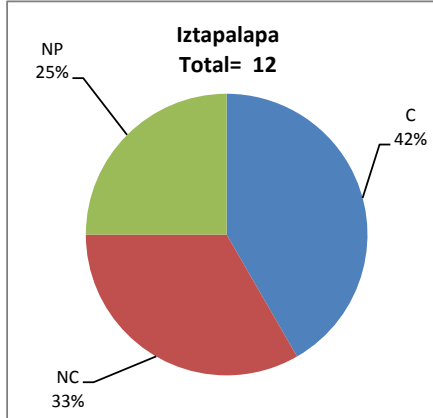
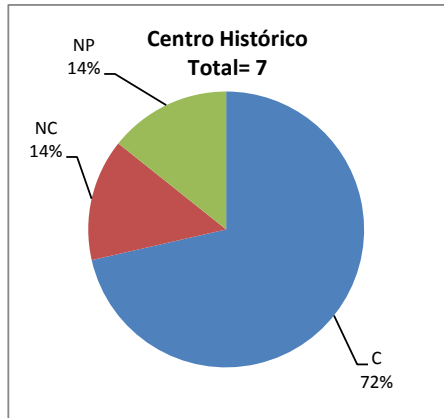
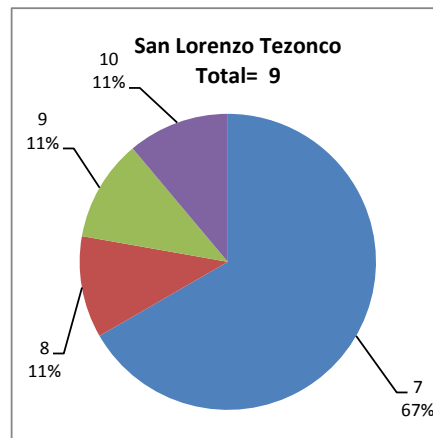
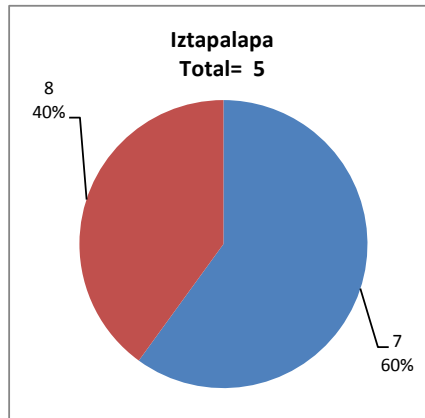
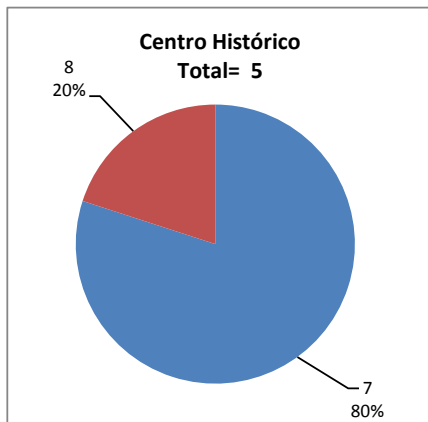


Tabla 2. Resultados de los estudiantes que obtuvieron la certificación

Total de estudiantes:	19
Turno matutino:	17
Turno vespertino:	2

Plantel	"7"			"8"			"9"			"10"			Total
	M	V	Sub total	M	V	Sub total	M	V	Sub total	M	V	Sub total	
DV													
CH	4	0	4	1	0	1	0	0	0	0	0	0	5
IZT	1	2	3	2	0	2	0	0	0	0	0	0	5
SLT	6	0	6	1	0	1	1	0	1	1	0	1	9
CUAUT													
Total	11	2	13	4	0	4	1	0	1	1	0	1	19



DESGLOSE DE RESULTADOS

Este apartado tiene como objetivo incluir información más detallada sobre el Balance de Resultados, así como proporcionar mayores elementos de análisis a los profesores y academias.

La información que se adiciona es un comparativo de los resultados que obtuvieron los estudiantes en los siguientes casos:

- Estudiantes inscritos a la certificación y al curso en Registro Escolar (que se supone asistieron a clases); y
- Estudiantes inscritos solamente a la certificación

ESTUDIANTES QUE SOLICITARON LA CERTIFICACIÓN

Tabla 3. Datos generales de los estudiantes

Estudiantes inscritos				
Plantel	Total a la certificación	Al curso*	Al curso y a la certificación	Sólo a la certificación
DV				
CH	7	18	4	3
IZT	12	10	6	6
SLT	29	33	20	9
CUAUT				
Total	48	61	30	18

* Estudiantes inscritos al curso en Registro Escolar

Tabla 4. Resultados de los estudiantes inscritos al curso y a la certificación

Plantel	C			NC			NP			Total
	M	V	Sub total	M	V	Sub total	M	V	Sub total	
DV										
CH	3	0	3	1	0	1	0	0	0	4
IZT	3	0	3	1	0	1	2	0	2	6
SLT	8	0	8	7	0	7	5	0	5	20
CUAUT										
Total	14	0	14	9	0	9	7	0	7	30

Tabla 4.1 Resultados de los estudiantes que obtuvieron la certificación

Plantel	"7"			"8"			"9"			"10"			Total
	M	V	Sub total	M	V	Sub total	M	V	Sub total	M	V	Sub total	
DV													
CH	2	0	2	1	0	1	0	0	0	0	0	0	3
IZT	0	0	0	1	0	1	2	0	2	0	0	0	3
SLT	6	0	6	1	0	1	1	0	1	0	0	0	8
CUAUT													
Total	8	0	8	3	0	3	3	0	3	0	0	0	14

Tabla 5. Resultados de los estudiantes inscritos sólo a la certificación

Plantel	C			NC			NP			Total
	M	V	Sub total	M	V	Sub total	M	V	Sub total	
DV										
CH	2	0	2	0	0	0	1	0	1	3
IZT	0	2	2	0	3	3	1	0	1	6
SLT	1	0	1	5	0	5	3	0	3	9
CUAUT										
Total	3	2	5	5	3	8	5	0	5	18

Tabla 5.1 Resultados de los estudiantes que obtuvieron la certificación

Plantel	"7"			"8"			"9"			"10"			Total
	M	V	Sub total	M	V	Sub total	M	V	Sub total	M	V	Sub total	
DV													
CH	2	0	2	0	0	0	0	0	0	0	0	0	2
IZT	0	0	0	0	2	2	0	0	0	0	0	0	2
SLT	0	0	0	0	0	0	0	0	0	1	0	1	1
CUAUT													
Total	2	0	2	0	2	2	0	0	0	1	0	1	5