

**Período de certificación:** B 2011-I (Junio 2011)  
**Academia:** Lengua Extranjera

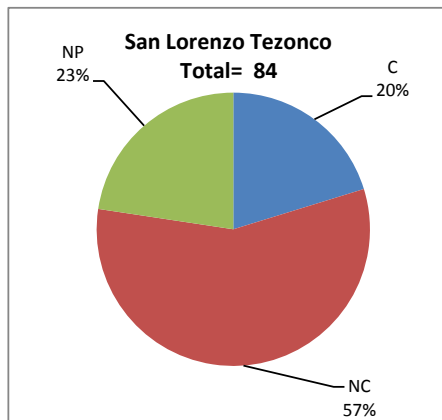
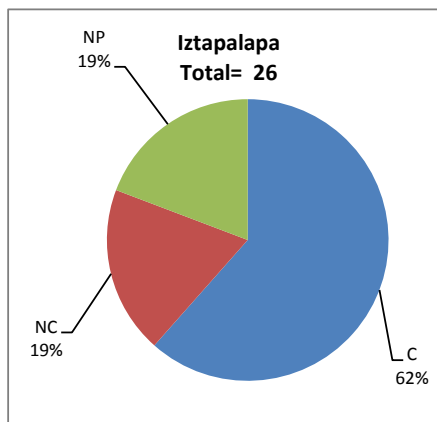
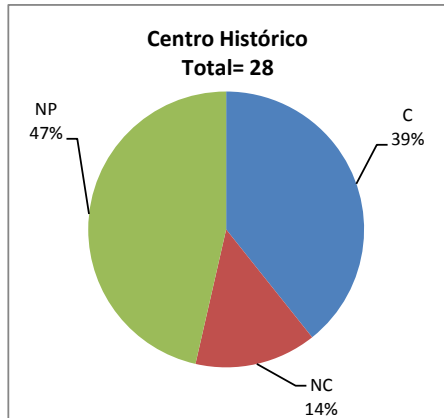
**Curso:** Francés I  
**Colegio:** Humanidades y Ciencias Sociales

**Tabla 1. Resultados globales de los estudiantes inscritos a la certificación**

<b>Total de estudiantes:</b>	138
<b>Turno matutino:</b>	99
<b>Turno vespertino:</b>	39

Plantel	C			NC			NP			Total
	M	V	Sub total	M	V	Sub total	M	V	Sub total	
DV										
CH	11	0	11	4	0	4	13	0	13	28
IZT	10	6	16	4	1	5	5	0	5	26
SLT	9	8	17	32	16	48	11	8	19	84
CUAUT										
<b>Total</b>	<b>30</b>	<b>14</b>	<b>44</b>	<b>40</b>	<b>17</b>	<b>57</b>	<b>29</b>	<b>8</b>	<b>37</b>	<b>138</b>

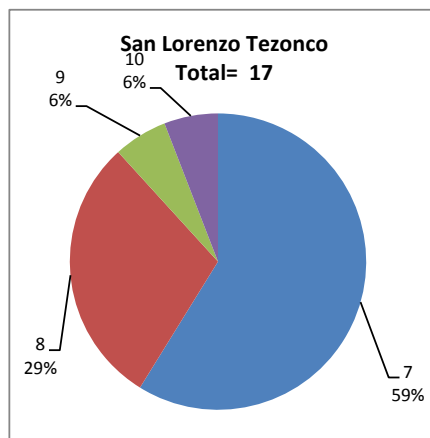
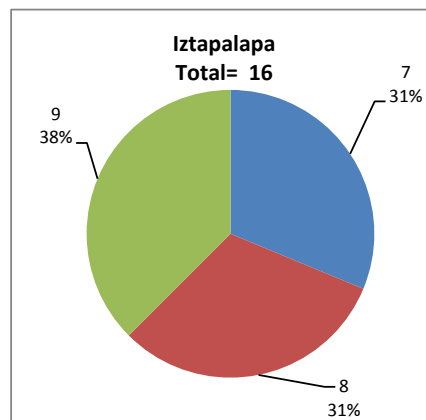
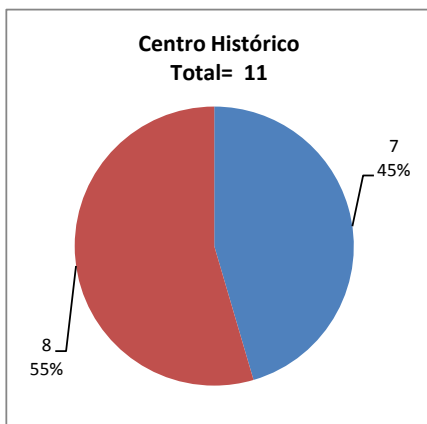
**C:** Obtuvieron la certificación, **NC:** No obtuvieron la certificación, **NP:** No se presentaron; **M:** Turno matutino, **V:** Turno vespertino  
**DV:** Del Valle, **CH:** Centro Histórico, **IZT:** Iztapalapa, **SLT:** San Lorenzo Tezonco, **CUAUT:** Cuauhtémoc



**Tabla 2. Resultados de los estudiantes que obtuvieron la certificación**

<b>Total de estudiantes:</b>	44
<b>Turno matutino:</b>	30
<b>Turno vespertino:</b>	14

Plantel	"7"			"8"			"9"			"10"			Total
	M	V	Sub total	M	V	Sub total	M	V	Sub total	M	V	Sub total	
DV													
CH	5	0	5	6	0	6	0	0	0	0	0	0	11
IZT	2	3	5	3	2	5	5	1	6	0	0	0	16
SLT	5	5	10	3	2	5	0	1	1	1	0	1	17
CUAUT													
<b>Total</b>	<b>12</b>	<b>8</b>	<b>20</b>	<b>12</b>	<b>4</b>	<b>16</b>	<b>5</b>	<b>2</b>	<b>7</b>	<b>1</b>	<b>0</b>	<b>1</b>	<b>44</b>



## DESGLOSE DE RESULTADOS

Este apartado tiene como objetivo incluir información más detallada sobre el Balance de Resultados, así como proporcionar mayores elementos de análisis a los profesores y academias.

La información que se adiciona es un comparativo de los resultados que obtuvieron los estudiantes en los siguientes casos:

- Estudiantes inscritos a la certificación y al curso en Registro Escolar (que se supone asistieron a clases); y
- Estudiantes inscritos solamente a la certificación

## ESTUDIANTES QUE SOLICITARON LA CERTIFICACIÓN

**Tabla 3. Datos generales de los estudiantes**

Estudiantes inscritos				
Plantel	Total a la certificación	Al curso*	Al curso y a la certificación	Sólo a la certificación
DV				
CH	28	40	22	6
IZT	26	30	21	5
SLT	84	139	68	16
CUAUT				
<b>Total</b>	<b>138</b>	<b>209</b>	<b>111</b>	<b>27</b>

\* Estudiantes inscritos al curso en Registro Escolar

**Tabla 4. Resultados de los estudiantes inscritos al curso y a la certificación**

Plantel	C			NC			NP			Total
	M	V	Sub total	M	V	Sub total	M	V	Sub total	
DV										
CH	7	0	7	4	0	4	11	0	11	22
IZT	10	5	15	3	1	4	2	0	2	21
SLT	8	5	13	29	13	42	8	5	13	68
CUAUT										
<b>Total</b>	<b>25</b>	<b>10</b>	<b>35</b>	<b>36</b>	<b>14</b>	<b>50</b>	<b>21</b>	<b>5</b>	<b>26</b>	<b>111</b>

**Tabla 4.1 Resultados de los estudiantes que obtuvieron la certificación**

Plantel	"7"			"8"			"9"			"10"			Total
	M	V	Sub total	M	V	Sub total	M	V	Sub total	M	V	Sub total	
DV													
CH	4	0	4	3	0	3	0	0	0	0	0	0	7
IZT	2	3	5	3	1	4	5	1	6	0	0	0	15
SLT	5	3	8	3	1	4	0	1	1	0	0	0	13
CUAUT													
<b>Total</b>	<b>11</b>	<b>6</b>	<b>17</b>	<b>9</b>	<b>2</b>	<b>11</b>	<b>5</b>	<b>2</b>	<b>7</b>	<b>0</b>	<b>0</b>	<b>0</b>	<b>35</b>

**Tabla 5. Resultados de los estudiantes inscritos sólo a la certificación**

Plantel	C			NC			NP			Total
	M	V	Sub total	M	V	Sub total	M	V	Sub total	
DV										
CH	4	0	4	0	0	0	2	0	2	6
IZT	0	1	1	1	0	1	3	0	3	5
SLT	1	3	4	3	3	6	3	3	6	16
CUAUT										
Total	5	4	9	4	3	7	8	3	11	27

**Tabla 5.1 Resultados de los estudiantes que obtuvieron la certificación**

Plantel	"7"			"8"			"9"			"10"			Total
	M	V	Sub total	M	V	Sub total	M	V	Sub total	M	V	Sub total	
DV													
CH	1	0	1	3	0	3	0	0	0	0	0	0	4
IZT	0	0	0	0	1	1	0	0	0	0	0	0	1
SLT	0	2	2	0	1	1	0	0	0	1	0	1	4
CUAUT													
Total	1	2	3	3	2	5	0	0	0	1	0	1	9